

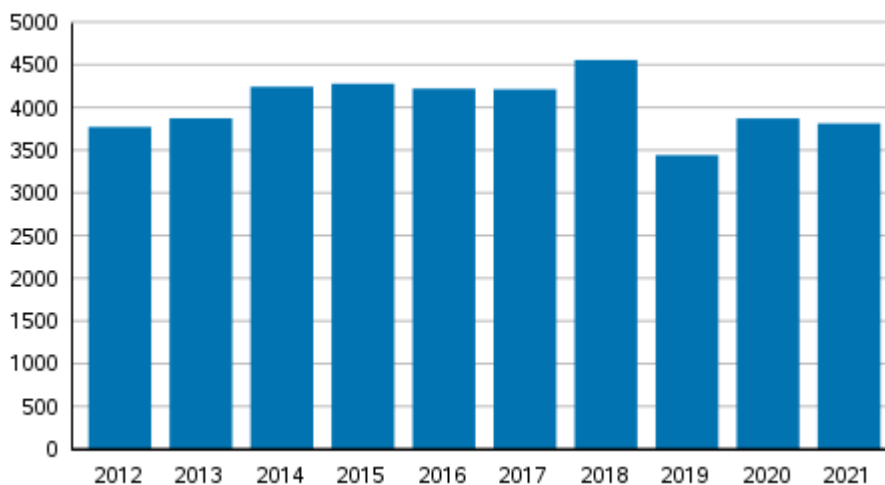
Velkajärjestelyt

2021, 4. vuosineljännes

Yksityishenkilöiden velkajärjestelyjen määrä väheni vuonna 2021 edellisvuodesta 1,5 prosenttia

Tilastokeskuksen tietojen mukaan vuonna 2021 käräjäoikeuksiin jätettiin 3 812 yksityishenkilöiden velkajärjestelyhakemusta. Hakemuksia jätettiin 59 kappaletta (1,5 prosenttia) vähemmän kuin vuotta aiemmin.

Yksityishenkilöiden velkajärjestelyhakemukset tammi–joulukuussa 2012–2021

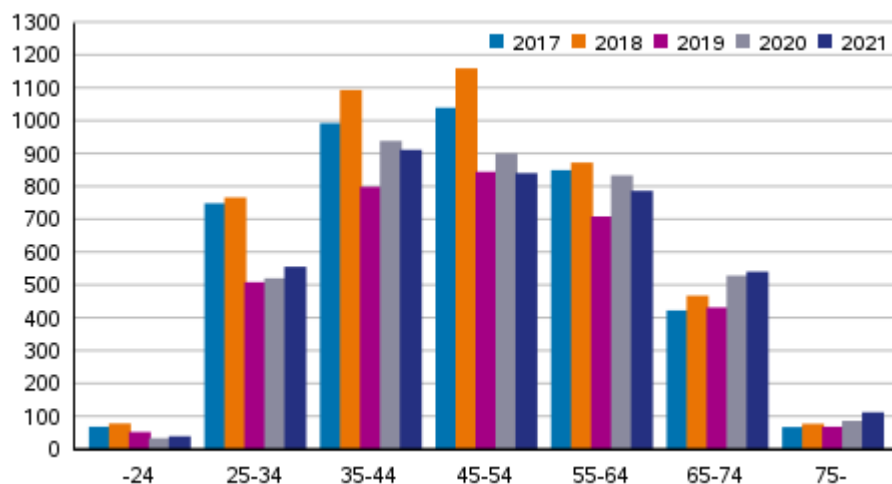


Aviopuolisot, yhteisvastuulliset kanssavelalliset sekä velallinen ja takaaja voivat hakea velkajärjestelyä yhdessä. Vuonna 2021 tehdyistä velkajärjestelyhakemuksista 185 hakemusta (4,9 prosenttia) oli aviopuolisoiden yhteishakemuksia. Kanssavelallisten kanssa tehtyjä yhteishakemuksia oli 12 kappaletta (0,3 prosenttia) ja takaajan kanssa tehtyjä yhteishakemuksia 3 kappaletta (0,1 prosenttia). Loput 3 612 hakemusta (94,8 prosenttia) olivat yksittäisten hakijoiden tekemiä. Hakemuksista miesten jättämiä oli 1 905 kappaletta (50,0 prosenttia) ja naisten jättämiä 1 907 kappaletta (50,0 prosenttia).

Velkajärjestelyä haki vuonna 2021 yhteensä 3 783 henkilöä, mikä on 55 hakijaa (1,4 prosenttia) vähemmän kuin vuotta aiemmin. Velkajärjestelyhakemusten määrä ja velkajärjestelyä hakeneiden henkilöiden määrä poikkeavat hieman toisistaan, sillä sama henkilö voi tehdä useita hakemuksia vuodessa.

Vuonna 2021 velkajärjestelyä hakeneet olivat iältään 22–89-vuotiaita. Ikäryhmittäin tarkasteltuna eniten velkajärjestelyhakemuksia tekivät 35–44-vuotiaat. Lukumäärällisesti eniten hakemusten määrä kasvoi 25–34-vuotiaiden ikäryhmässä, jossa hakemuksia jätettiin 35 kappaletta (6,7 prosenttia) enemmän kuin edellisvuonna. Velkajärjestelyä hakeneiden mediaani-ikä oli 49 vuotta.

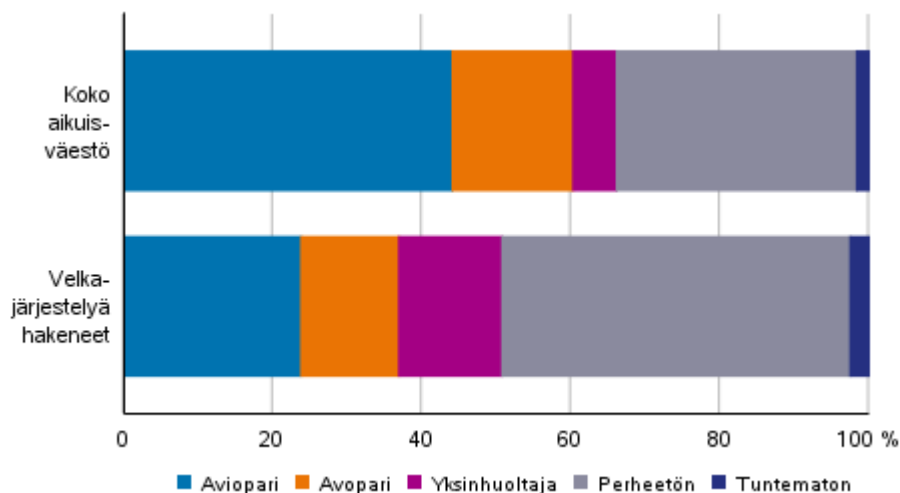
Velkajärjestelyä hakeneet ikäryhmittäin 2017–2021



Perhetyypiltään suurin velkajärjestelyä hakeneiden ryhmä olivat perheisiin kuulumattomat: 46,7 prosenttia kaikista hakijoista. Miehistä perheisiin kuulumattomia oli 49,8 prosenttia ja naisista 43,7 prosenttia. Miehistä avioliittotalouksissa elävät olivat toiseksi suurin ryhmä (26,7 prosenttia). Naisista toiseksi suurimman ryhmän muodostivat yksinhuoltajat (22,3 prosenttia).

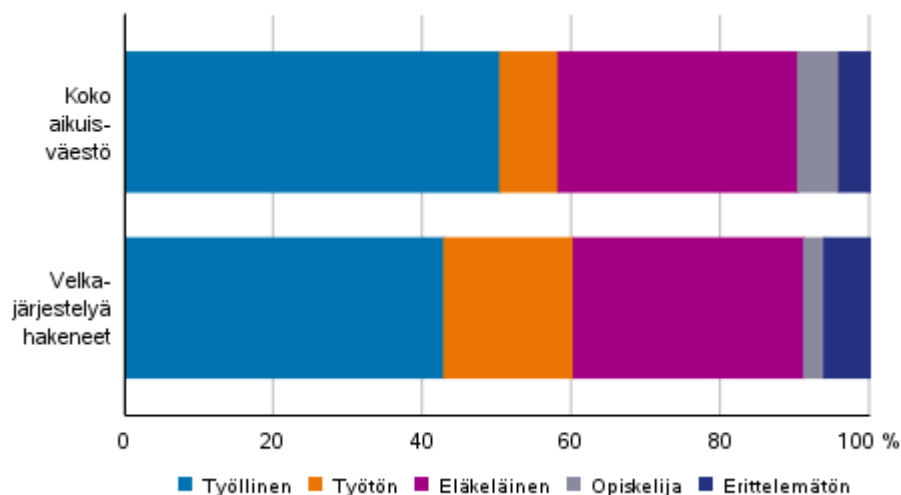
Sekä perheisiin kuulumattomia, yksinhuoltajatalouksia että perhetyypiltään tuntemattomia oli velkajärjestelyä hakeneiden joukossa suhteellisesti enemmän kuin koko aikuisväestössä (18 vuotta täyttäneet). Vuonna 2021 velkajärjestelyä hakeneiden joukossa perheisiin kuulumattomia oli 46,7 prosenttia ja yksinhuoltajia 13,8 prosenttia. Vuoden 2020 lopussa perheisiin kuulumattomien osuus aikuisväestöstä oli 32,2 prosenttia ja yksinhuoltajien osuus 5,8 prosenttia.

Velkajärjestelyä hakeneet 2021 perhetyypeittäin verrattuna koko aikuisväestöön 2020



Vuonna 2021 velkajärjestelyä hakeneista 42,8 prosenttia oli työllisiä. Työllisten osuus velkajärjestelyä hakeneista väheni 5,0 prosenttiyksikköä edellisvuodesta. Velkajärjestelyä hakeneista eläkeläisiä oli 30,9 ja työttömiä 17,4 prosenttia. Eläkeläisten osuus velkajärjestelyä hakeneista kasvoi 2,4 prosenttiyksikköä edellisvuodesta, työttömien osuus kasvoi 2,5 prosenttiyksikköä. Työllisten, opiskelijoiden ja eläkeläisten osuus velkajärjestelyä hakeneiden joukossa oli pienempi kuin koko aikuisväestössä, jossa vuonna 2020 työllisiä oli 50,4, opiskelijoita 5,5 ja eläkeläisiä 32,1 prosenttia. Työttömiä sen sijaan oli velkajärjestelyä hakeneiden joukossa suhteellisesti enemmän kuin koko väestössä, jossa työttömien osuus vuonna 2020 oli 7,8 prosenttia.

Velkajärjestelyä hakeneet 2021 pääasiallisen toiminnan mukaan verrattuna koko aikuisväestöön 2020



Sisällys

Taulukot

Liitetaulukot

Liitetaulukko 1. Velkajärjestelyhakemukset maakunnan mukaan tammi-joulukuussa 2021 ja 2020.....5

Laatuseloste: Velkajärjestelyt.....6

Liitetaulukot

Liitetaulukko 1. Velkajärjestelyhakemukset maakunnan mukaan tammi-joulukuussa 2021 ja 2020

Maakunta	Velkajärjestelyt tammi-joulukuussa 2021	Velkajärjestelyt tammi-joulukuussa 2020
Uusimaa	842	752
Varsinais-Suomi	211	250
Satakunta	145	171
Kanta-Häme	93	75
Pirkanmaa	339	352
Päijät-Häme	191	180
Kymenlaakso	164	163
Etelä-Karjala	99	130
Etelä-Savo	88	137
Pohjois-Savo	191	182
Pohjois-Karjala	111	121
Keski-Suomi	245	260
Etelä-Pohjanmaa	189	220
Pohjanmaa	95	111
Keski-Pohjanmaa	46	21
Pohjois-Pohjanmaa	341	301
Kainuu	71	46
Lappi	166	220
Ahvenanmaa - Åland	-	1
Tuntematon	185	178
KOKO MAA	3 812	3 871

Laatuseloste: Velkajärjestelyt

1. Tilastotietojen relevanssi

Yksityishenkilöiden velkajärjestelytilaston keskeistä tietosisältöä ovat käräjäoikeuksiin saapuneiden ja loppuun käsiteltyjen velkajärjestelyasioiden lukumäärät, vahvistetut maksuohjelmat, asioiden käsittelyajat sekä velkojen yhteismäärä käräjäoikeuksittain.

Vakaviin velkaongelmiin joutuneelle yksityishenkilölle voidaan myöntää käräjäoikeudessa velkajärjestely. Velkajärjestelystä säädetään yksityishenkilön velkajärjestelystä annetussa laissa, joka tuli voimaan 8.2.1993. Lailla pyritään korjaamaan taloudellisiin vaikeuksiin joutuneiden yksityishenkilöiden taloudellista asemaa.

Ennen velkajärjestelyn hakemista käräjäoikeudesta velallisen on selvitettävä mahdollisuutensa tehdä sovintoratkaisu velkojensa kanssa. Ellei sovinnosta päästä ratkaisuun, voidaan jättää velkajärjestelyhakemus tuomioistuimen käsiteltäväksi. Jos velkajärjestelylle on edellytykset, tuomioistuin voi vahvistaa maksuohjelman. Kun maksuohjelma päättyy, velallinen vapautuu lopuista veloistaan.

Aviopuolisot, yhteisvastuulliset kanssavelalliset sekä velallinen ja takaaja voivat hakea velkajärjestelyä yhdessä. Jokainen jättää kuitenkin oman hakemuksensa.

Yksityishenkilön velkajärjestely antaa maksukyvyttömälle henkilölle, jonka kotipaikka on Suomessa, mahdollisuuden vapautua osasta tai kaikista veloistaan, kun hän muutoin kuin tilapäisesti on kyvytön maksamaan erääntyviä velkojaan.

2. Tilastotutkimuksen menetelmäkuvaus

Tilastokeskukselle toimitetaan oikeusministeriön kautta kuukausittain tiedot käräjäoikeuksissa käsitellyistä yksityishenkilöiden velkajärjestelyasioista. Aineisto on kokonaisaineisto. Tiedot saadaan käräjäoikeuksien asiankäsitteilyjärjestelmästä (Tuomas), joka otettiin käyttöön 1.12.1993.

Tilastokeskuksessa käräjäoikeuksien toimittamaan perusaineistoon liitetään velkajärjestelyä hakeneiden henkilöiden sosioekonomista taustaa kuvaavia tietoja. Tällaisia tietoja ovat velallisen ikä, sukupuoli, perhetyyppi, pääasiallinen toiminta ja vuodesta 2013 alkaen ammattiasema. Tieto hakijan perhetyypistä on peräisin tuoreimmasta julkaistusta väestötilastosta ja pääasiallinen toiminta sekä ammattiasema työssäkäyntitilaston ennakkotilastosta. Ikää ja sukupuolta lukuunottamatta taustatiedot kuvaavat tilastovuotta edeltävän vuoden tilannetta.

Perhetyypillä tarkoitetaan kotitalousyksikkönä, jossa velallinen asuu. Perhetyyppi määräytyy perheen vanhempien kautta. Tästä johtuen, perhetyypin ollessa aviopari, avopari tai yksinhuoltaja, sisältyy näihin talouksiin myös vanhempien kotona asuvat täysi-ikäiset lapset.

3. Tietojen oikeellisuus ja tarkkuus

Käräjäoikeuksiin saapuneiden velkajärjestelyasioiden aineistot tarkentuvat korjausten ja tarkistusten edetessä. Luvut korjaantuvat pääsääntöisesti jo seuraavan vuosineljänneksen aikana. Muutokset ovat yleensä vähäisiä eikä niillä ole merkitystä ilmiöiden kokonaiskuvan muodostamisessa.

4. Julkaistujen tietojen ajantasaisuus ja oikea-aikaisuus

Käräjäoikeuksiin saapuneiden velkajärjestelyasioiden tilastot julkaistaan noin yhden kuukauden viiveellä vuosineljänneksen päättymisestä. Päättyneiden velkajärjestelyasioiden tilasto julkaistaan 5,5 kuukauden viiveellä tilastovuoden päättymisestä.

5. Tietojen saatavuus ja läpinäkyvyys/selkeys

Käräjäoikeuksiin saapuneiden yksityishenkilöiden velkajärjestelyasioiden tilastot julkaistaan neljännesvuosittain Tilastokeskuksen kotisivuilla internetissä. Päättyneitä asioita kuvaavat tiedot julkaistaan kerran vuodessa touko-kesäkuussa.

6. Tilastojen vertailukelpoisuus

Tilastoissa käytetään tilastovuoden lopussa voimassa olevaa kuntaluokitusta. Aikaisempien vuosien luvut on muutettu vastaamaan uusinta kuntaluokitusta, jotta tilastot olisivat vertailukelpoisia.

Käräjäoikeuksien lukumäärä tilastoissa vastaa tilastoajankohdan tilannetta. Vertailun helpottamiseksi aiempien vuosien käräjäoikeustiedot on muutettu uusinta tilannetta vastaavaksi.

7. Selkeys ja eheys/yhtenäisyys

Vuodesta 1995 lähtien Tuomas-järjestelmästä saadut velkajärjestelytiedot ovat pääosin yhtenäisiä ja kattavia. Vuoden 1993 velkajärjestelytiedot eivät kuitenkaan ole täysin yhteneväisiä tilaston nykyisen tietosisällön kanssa. Käräjäoikeusuudistuksen takia osa vuosien 1993 ja 1994 velkajärjestelyasioiden päättymistiedoista on puutteellisia. Maakunnittaisia tietoja velkajärjestelyhakemuksista on saatavilla vuodesta 1996 alkaen.

Lisätietoja

Sami Fredriksson 029 551 2696
Vastaava osastopäällikkö:
Hannele Orjala

oikeus@tilastokeskus.fi
www.tilastokeskus.fi

Lähde: Velkajärjestelyt 2021, 4. vuosineljännes. Tilastokeskus

Asiakaspalaute: www.tilastokeskus.fi/palaute