

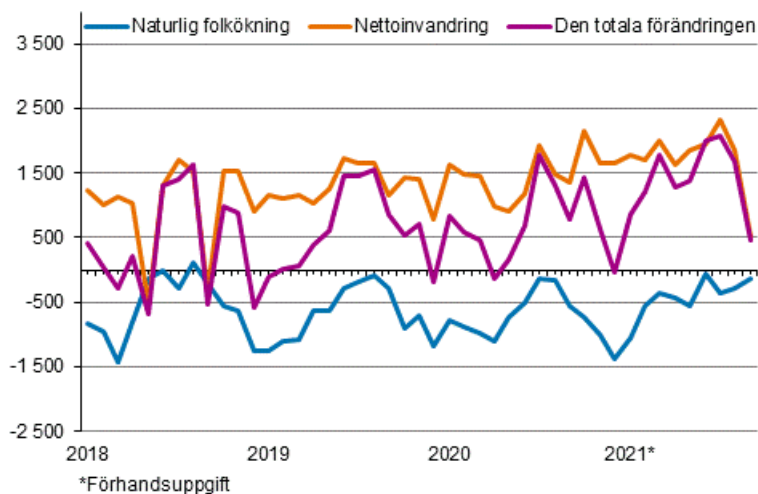
Förhandsstatistik över befolkningen

2021, september

Fruktsamheten har ökat något från året innan

Enligt Statistikcentralens preliminära uppgifter var Finlands folkmängd 5 546 497 i slutet av september. Folkmängden i Finland ökade under januari–september med 12 704 personer. Orsaken till folkökningen var inflyttningsöverskottet från utlandet: antalet invandrare var 15 584 fler än antalet utvandrare. Antalet födda var 3 810 färre än antalet döda.

Folkökningen månadsvis 2018–2021*



Innehåll

Tabeller

Tabellbilagor

Tabellbilaga 1. Förhandsuppgifter om befolkningsförändringar efter händelsemånad 2021.....	3
Tabellbilaga 2. Preliminära uppgifter om befolkningsförändringarna efter landskap år 2021 och förändringen jämfört med de slutliga uppgifterna för år 2020, kvartal I-III.....	4

Figurer

Figurbilagor

Figurbilaga 1. Levande födda kvartalsvis 1999–2020 samt förhandsuppgift 2021.....	5
Figurbilaga 2. Döda kvartalsvis 1999–2020 samt förhandsuppgift 2021.....	5
Figurbilaga 3. Omflyttning mellan kommuner kvartalsvis 1999–2020 samt förhandsuppgift 2021.....	6
Figurbilaga 4. Invandring kvartalsvis 1999–2020 samt förhandsuppgift 2021.....	6
Figurbilaga 5. Utvandring kvartalsvis 1999–2020 samt förhandsuppgift 2021.....	6

Tabellbilagor

Tabellbilaga 1. Förhandsuppgifter om befolkningsförändringar efter händelsemånad 2021

Månad / Kvartal	Levande födda	Döda	Naturlig folkökning	Omflyttning mellan kommuner ¹⁾	Invandring	Utvandring	Netto invandring	Den totala förändringen ²⁾	Folkmängd
Totalt	37 721	41 531	-3 810	234 644	24 319	8 735	15 584	12 704	5 546 497
Januari	3 998	5 054	-1 056	21 703	2 660	881	1 779	870	5 534 663
Februari	3 884	4 452	-568	18 694	2 412	720	1 692	1 207	5 535 870
Mars	4 316	4 670	-354	20 279	2 803	811	1 992	1 771	5 537 641
1. kvartal	12 198	14 176	-1 978	60 676	7 875	2 412	5 463	3 848	5 537 641
April	4 023	4 466	-443	21 750	2 435	803	1 632	1 270	5 538 911
Maj	4 082	4 648	-566	24 530	2 566	718	1 848	1 382	5 540 293
Juni	4 311	4 369	-58	28 577	2 920	976	1 944	1 992	5 542 285
2. kvartal	12 416	13 483	-1 067	74 857	7 921	2 497	5 424	4 644	5 542 285
Juli	4 325	4 674	-349	28 894	3 269	937	2 332	2 084	5 544 369
Augusti	4 419	4 710	-291	43 436	3 515	1 650	1 865	1 672	5 546 041
September	4 363	4 488	-125	26 781	1 739	1 239	500	456	5 546 497
3. kvartal	13 107	13 872	-765	99 111	8 523	3 826	4 697	4 212	5 546 497

1) Områdesindelningen är för tidpunkten 1.1.2021

2) Innehåller korrigerings av folkmängden

Tabellbilaga 2. Preliminära uppgifter om befolkningsförändringarna efter landskap år 2021 och förändringen jämfört med de slutliga uppgifterna för år 2020, kvartal I-III

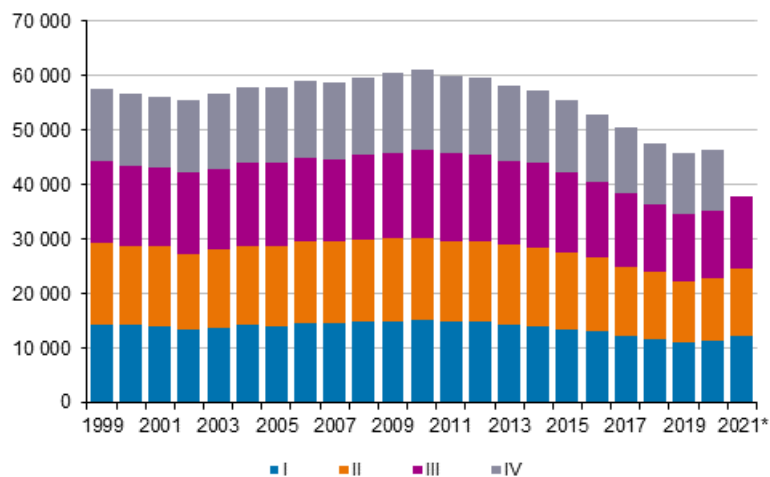
Område/landskap 1)	Naturlig folkökning		Nettoflyttning mellan landskapen ¹⁾		Nettoinvandring		Den totala förändringen	
	2021*	Förändring	2021*	Förändring	2021*	Förändring	2021*	Förändring ²⁾
HELA LANDET	-3 810	2 072	–	–	15 584	3 226	12 704	6 228
FASTA FINLAND	-3 841	2 039	35	4	15 402	3 181	12 520	6 148
Nyland	3 852	1 268	-2 920	-4 687	7 244	1 561	8 860	-1 174
Egentliga Finland	-457	120	1 144	106	1 294	224	2 076	545
Satakunta	-799	132	-428	212	486	46	-737	394
Egentliga Tavastland	-529	28	110	58	227	50	-186	142
Birkaland	-114	253	2 709	609	1 037	234	3 748	1 212
Päijänne-Tavastland	-734	-67	37	220	424	114	-257	283
Kymmenedalen	-850	47	-320	403	201	-116	-957	346
Södra Karelen	-684	6	-219	-80	347	52	-555	-21
Södra Savolax	-915	-18	-84	371	204	-27	-797	324
Norra Savolax	-759	47	677	811	378	46	289	897
Norra Karelen	-623	49	120	411	380	164	-132	615
Mellersta Finland	-406	73	113	72	440	6	159	163
Södra Österbotten	-430	146	-45	566	288	31	-193	737
Österbotten	-3	-31	-463	37	737	215	277	227
Mellersta Österbotten	-6	18	-163	140	121	34	-49	191
Norra Österbotten	431	-177	40	558	961	367	1 432	748
Kajanaland	-363	46	-205	-1	285	147	-288	187
Lappland	-452	99	-68	198	348	33	-170	332
ÅLAND	31	33	-35	-4	182	45	184	80

1) Områdesindelningen är för tidpunkten 1.1.2021

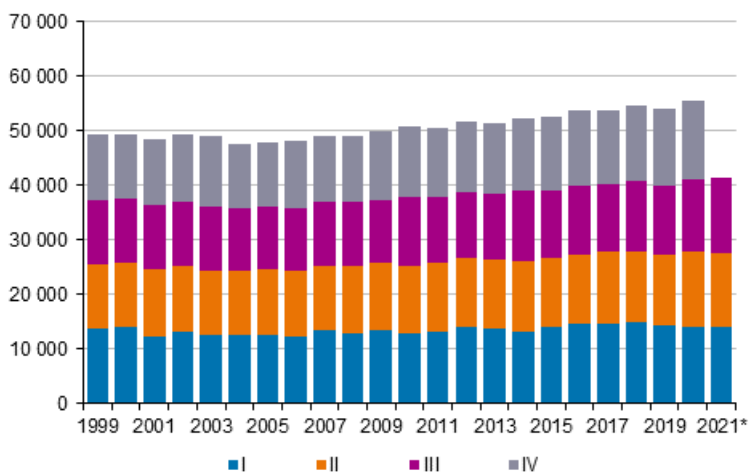
2) I de preliminära uppgifterna innehåller totalförändringen korrigeringstermen månatligen. I de slutliga uppgifterna ingår korrigeringstermen bara vid årets slut.

Figurbilagor

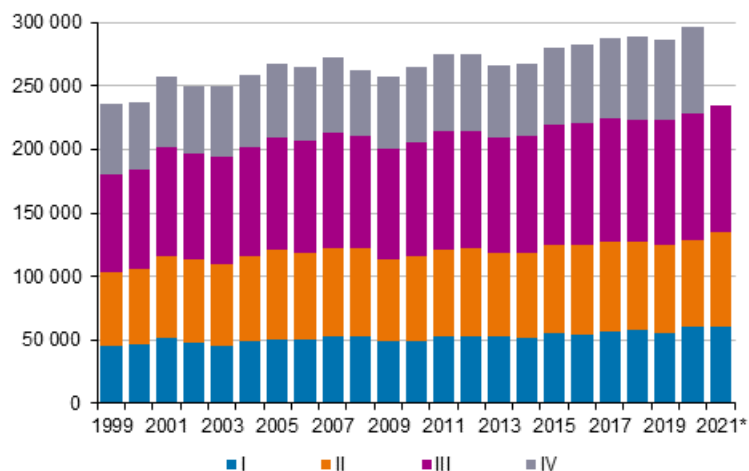
Figurbilaga 1. Levande födda kvartalsvis 1999–2020 samt förhandsuppgift 2021



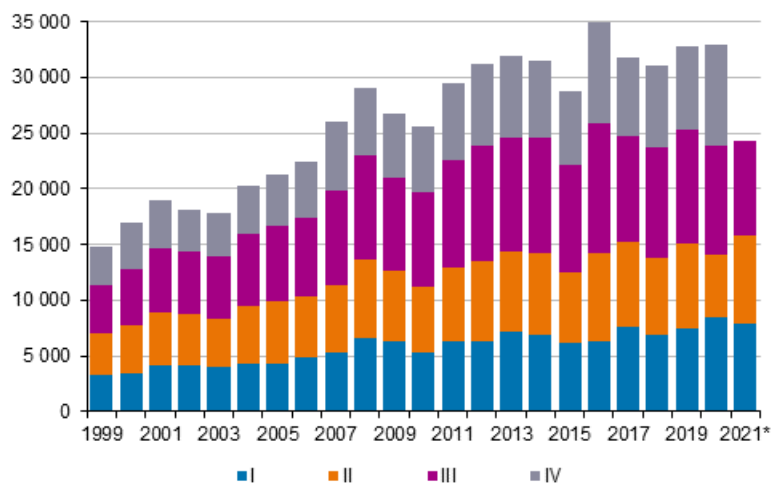
Figurbilaga 2. Döda kvartalsvis 1999–2020 samt förhandsuppgift 2021



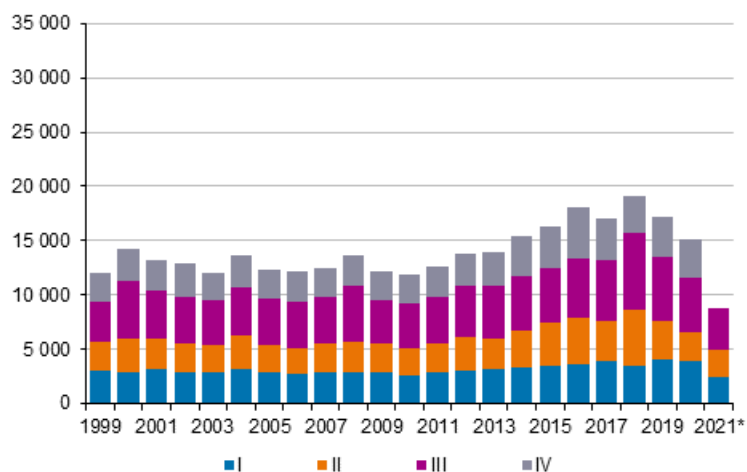
Figurbilaga 3. Omflyttning mellan kommuner kvartalsvis 1999–2020 samt förhandsuppgift 2021



Figurbilaga 4. Invandring kvartalsvis 1999–2020 samt förhandsuppgift 2021



Figurbilaga 5. Utvandring kvartalsvis 1999–2020 samt förhandsuppgift 2021



Förfrågningar

Joonas Toivola 029 551 3355

Juhana Nordberg 029 551 3051

Auli Hämäläinen 029 551 3615

Ansvarig avdelningschef:

Hannele Orjala

info@stat.fi

www.stat.fi

Källa: Förhandsstatistik över befolkningen, Statistikcentralen