

Värdepappersföretag

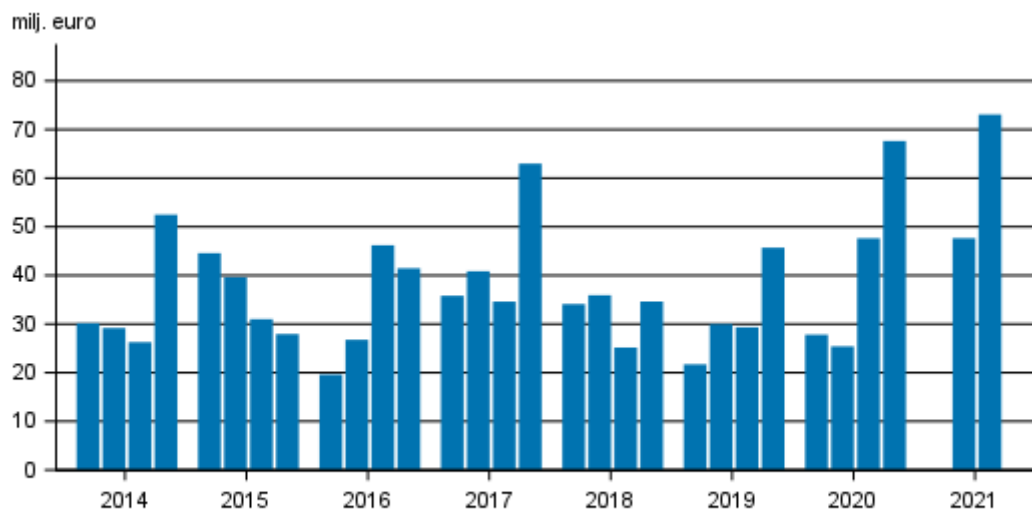
2021, 2:a kvartalet

Värdepappersföretagens provisionsintäkter och rörelsevinst fortsatte öka under andra kvartalet 2021

Korrigerad 22.12.2021. De korrigerade punkterna är markerade med rött.

Under andra kvartalet år 2021 var värdepappersföretagens rörelsevinst **73** miljoner euro. Rörelsevinsten ökade med **48** miljoner euro jämfört med motsvarande kvartal året innan. Provisionsintäkterna ökade med **60** miljoner euro från året innan, dvs. till **148** miljoner euro. Uppgifterna framgår av Statistikcentralens statistik över värdepappersföretag.

Värdepappersföretagens rörelsevinst efter kvartal 2014-2021, mn euro (Figuren har korrigerats 22.12.2021.)



Innehåll

Tabeller

Tabellbilagor

Tabellbilaga 1. Värdepappersföretagens resultaträkningar 1.1.- 30.6.2021, tusen euro (Tabellbilagan har korrigerats 22.12.2021.).....	3
Tabellbilaga 2. Värdepappersföretagens balansräkningar 1.1.- 30.6.2021, tusen euro (Tabellbilagan har korrigerats 22.12.2021.).....	4

Figurer

Figurer

Figurbilaga 1. Värdepappersföretagens provisionsintäkter efter kvartal 2014-2021, mn. euro.....	5
Figurbilaga 2. Värdepappersföretagens provisionsintäkter, 2:a kvartalet 2014-2021, mn euro (Figuren har korrigerats 22.12.2021.).....	5

Tabellbilagor

Tabellbilaga 1. Värdepappersföretagens resultaträkningar 1.1.- 30.6.2021, tusen euro (Tabellbilagan har korrigerats 22.12.2021.)

	1.1.- 31.3.2021	1.1.- 30.6.2021
Ränteintäkter [från]	62	176
(Räntekostnader)	294	1 457
FINANSNETTO	-232	-1 281
(Kostnader för aktiekapital som återbetalas på begäran)	1)2)
Dividendinkomst	1 769	3 428
Avgiftsintäkter	144 919	293 241
(Avgiftskostnader)	49 849	92 225
Vinster / (-) förluster av bortskrivningar av finansiella tillgångar som inte värderats till verkligt värde via resultatet)
Vinster eller (-) förluster för finansiella tillgångar och skulder som innehas för handel, netto
Vinster eller förluster som inte är förenade med handel och som ska värderas till verkligt värde via resultatet, netto
Vinster eller (□) förluster för finansiella tillgångar och skulder som identifieras som värderade till verkligt värde via resultatet, netto	439	700
Vinster / (-) förluster av säkringsredovisning, netto
Kursdifferencer [vinst/ (-) förlust], netto	-38	-73
Vinster eller (□) förluster till följd av borttagande från rapporten över finansiell ställning av icke-finansiella tillgångar, netto
Övriga rörelseintäkter	5 463	10 362
(Övriga rörelsekostnader)	5 167	13 006
SUMMA RÖRELSEINTÄKTER, NETTO	97 649	222 761
(Administrationskostnader)	48 766	99 462
varav: (Personalkostnader)	28 504	61 307
varav: (Övriga administrationskostnader)	20 262	38 155
(Avgifter till resolutionsfonden och insättningsgarantiavgifter)
(Avskrivningar [på])	965	1 949
Vinster eller (-) förluster, netto, till följd av förändringar
(Avsättningar /(-) återföringar av avsättningar)
(Nedskrivning eller (-) återföring av nedskrivning av finansiella tillgångar som inte värderats till verkligt värde via resultatet)
(Nedskrivningar och (-) återföring av nedskrivningar av placeringar i enheter som redovisats enligt kapitalandelsmetoden)
(Nedskrivning eller (-) återföring av nedskrivning av icke-finansiella tillgångar)
Negativ goodwill som redovisas i resultaträkningen
Andel av vinsten eller (-) förlusten på investeringar i dotterföretag, joint ventures och intresseföretag
Vinst eller (□) förlust för långfristiga tillgångar och avyttringsgrupper som klassificeras som att de innehas för försäljning och som inte uppfyller kraven för en avvecklad verksamhet
VINST ELLER (-) FÖRLUST FÖRE SKATT FÖR KVARVARANDE VERKSAMHETER	47 652	120 732
(Skattekostnad eller (□) skatteintäkt i samband med resultat för kvarvarande verksamheter)	15 503	34 072
VINST ELLER (-) FÖRLUST EFTER SKATT FÖR KVARVARANDE VERKSAMHETER	32 149	86 660
Vinst eller (-) förlust efter skatt för avvecklade verksamheter	.	.
ÅRETS VINST ELLER (-) FÖRLUST	32 149	86 660

1) .. Inga observationer.

2) .. Uppgift inte tillgänglig, alltför osäker för att anges eller sekretessbelagd.

Tabellbilaga 2. Värdepappersföretagens balansräkningar 1.1.- 30.6.2021, tusen euro (Tabellbilagan har korrigerats 22.12.2021.)

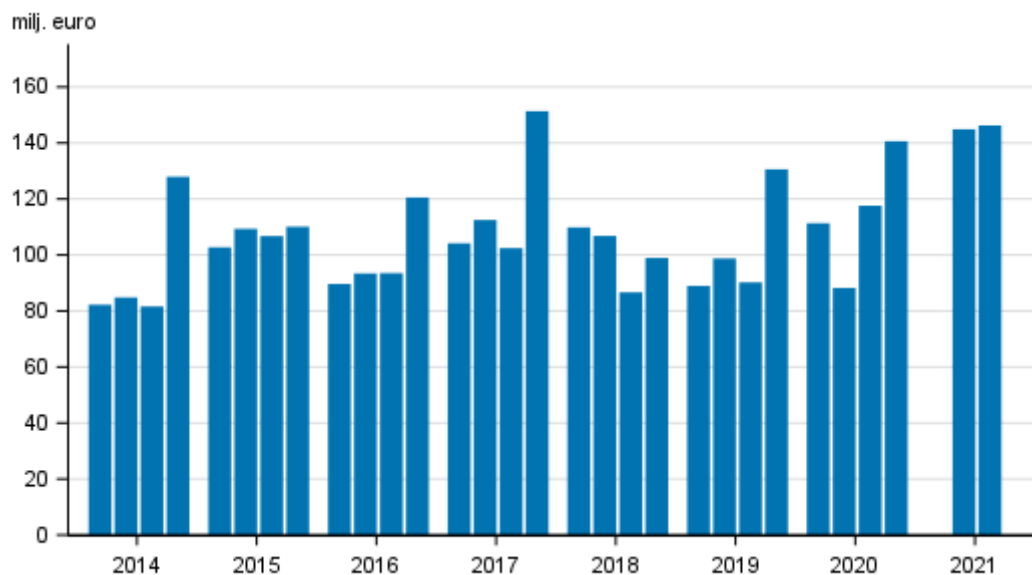
	1.1.- 31.3.2021	1.1.- 30.6.2021
AKTIVA	.	.
Kontanta medel, kassabehållning hos centralbanker och annan avistainlåning	153 028	215 796
Finansiella tillgångar som innehas för handel	1)2)
De finansiella tillgångar som inte innehas för handel och som ska värderas till verkligt värde via resultatet	4 907	12 473
Finansiella tillgångar som varken är förenade med handel eller är derivat och som värderas till verkligt värde via resultatet
De finansiella tillgångar som ska värderas till verkligt värde via övrigt totalresultat	19 812	17 664
De finansiella tillgångar som ska värderas till upplupet anskaffningsvärde	819	1 334
Derivat - säkringsredovisning (kontanta medel)
Förändringar i det verkliga värdet av den säkrade posten för en portföljsäkring av ränterisk (kontanta medel)
Investeringar i dotterföretag, joint ventures och intresseföretag	36 965	34 360
Materiella tillgångar	5 674	5 905
Immateriella tillgångar	14 987	14 611
Skattefordringar	4 199	4 524
Andra tillgångar	115 364	116 102
Anläggningstillgångar och avyttringsgrupper som innehas för försäljning
SUMMA TILLGÅNGAR	357 898	423 582
PASSIVA	.	.
Finansiella skulder som innehas för handel
Finansiella skulder värderade till verkligt värde via resultatet
Finansiella skulder som värderas till upplupet anskaffningsvärde	1 513	1 197
Derivat - säkringsredovisning (skulder)
Förändringar i det verkliga värdet av den säkrade posten för en portföljsäkring av ränterisk (skulder)
Avsättningar	1 787	1 720
Skatteskulder	5 599	10 181
På anmodan återbetalbart aktiekapital
Andra skulder	108 064	105 933
Skulder som ingår i avyttringsgrupper som innehas för försäljning
SUMMA SKULDER	118 499	119 203
Aktiekapital/andelskapital/grundkapital	21 894	22 496
Överkursfond	4 956	4 956
Annat eget kapital	..	1 211
Övrigt eget kapital	6 321	7 821
Ackumulerat annat totalresultat	6 687	-6 312
Ackumulerade vinstmedel	88 692	93 532
Omvärderingsreserver	..	11 162
Andra fonder	78 025	84 650
(-) Egna aktier
Vinst eller förlust som kan hänföras till moderbolagets ägare	32 036	86 428
(-) Förskottsutdelningar
Minoritetsintressen [innehav utan bestämmande inflytande]	113	..
SUMMA EGET KAPITAL	239 399	304 379
SUMMA EGET KAPITAL OCH SKULDER	357 897	423 582

1) .. Inga observationer.

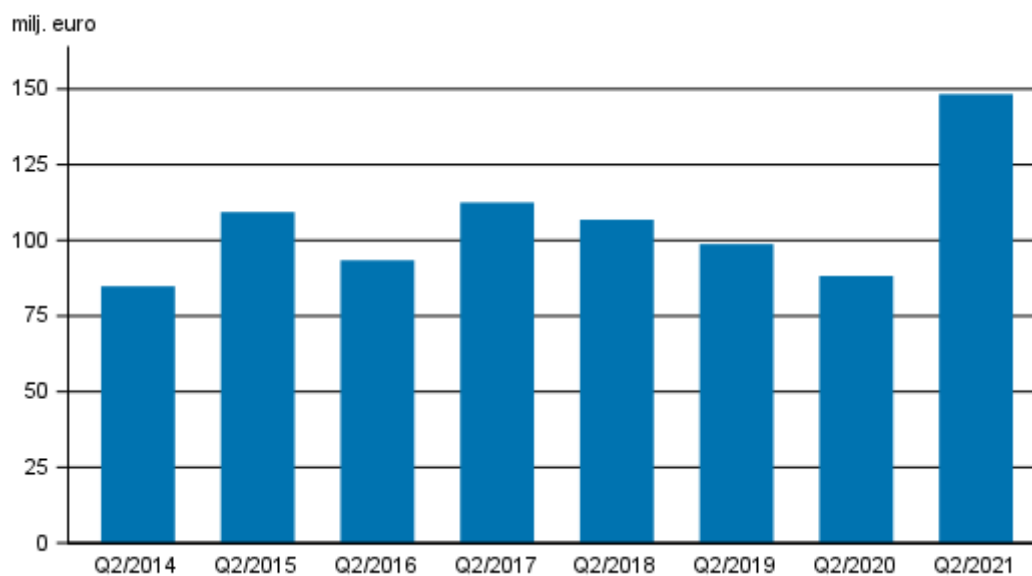
2) .. Uppgift inte tillgänglig, alltför osäker för att anges eller sekretessbelagd.

Figurer

Figurbilaga 1. Värdepappersföretagens provisionsintäkter efter kvartal 2014-2021, mn. euro



Figurbilaga 2. Värdepappersföretagens provisionsintäkter, 2:a kvartalet 2014-2021, mn euro (Figuren har korrigerats 22.12.2021.)



Förfrågningar

Jukka-Pekka Pyylampi 029 551 3002

Matias Hämmäläinen 029 551 3737

Ansvarig avdelningschef:

Katri Kaaja

rahoitusmarkkinat@stat.fi

www.tilastokeskus.fi

Källa: Värdepappersföretag, Statistikcentralen