

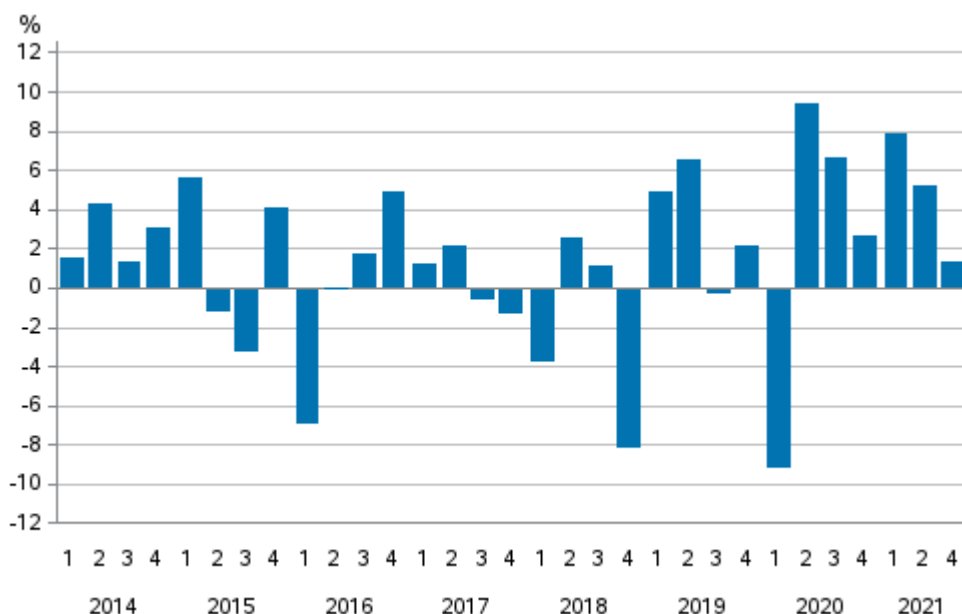
Rahoitustilinpito

2021, 4. vuosineljännes

Kotitalouksien nettorahoitusvarat kasvoivat vuoden 2021 neljännellä neljänneksellä

Kotitalouksien rahoitusvarat kasvoivat 6,0 miljardia euroa vuoden 2021 neljännellä neljänneksellä kohoten 387,2 miljardiin euroon. Kotitalouksien velat puolestaan lisääntyivät 3,6 miljardia euroa vuoden 2021 neljännellä neljänneksellä nouden 201,4 miljardiin euroon. Näiden muutosten seurauksena kotitalouksien nettorahoitusvarat kasvoivat 2,4 miljardilla 185,8 miljardiin euroon. Nettorahoitusvaroilla tarkoitetaan rahoitusvarojen ja velkojen erotusta. Tiedot käyvät ilmi Tilastokeskuksen rahoitustilinpitotilastosta.

Kotitalouksien nettorahoitusvarojen muutos edellisestä neljänneksestä



Hallussapitovoitot kasvattivat kotitalouksien rahoitusvaroja

Vuoden 2021 neljännän neljänneksen aikana kotitaloudet lisäsivät sijoituksiinsa rahoitusvaroihin nettomääräisesti 2,3 miljardilla eurolla. Nettomääräisesti kotitalouksien sijoitukset kasvoivat noteeratuissa osakkeissa sekä sijoitusrahastoissa ja vähenivät talletuksissa sekä velkapapereissa. Vaikka kotitalouksien

nettomääräiset sijoitukset rahoitusvaroihin lisääntyivät, olivat erityisesti hallussapitovoitot rahoitusvarojen kokonaistason nousun takana.

Kotitalouksien velkaantumisasaste nousi

Kotitalouksien lainavelat lisääntyivät 1,4 miljardia euroa vuoden 2021 neljännellä neljänneksellä nousten 168,7 miljardiin euroon. Kotitalouksien velkaantumisasaste nousi 1,4 prosenttiyksikköä edellisestä neljänneksestä 135,9 prosenttiin. Kotitalouksien velkaantumisasaste lasketaan suhteuttamalla kotitalouksien lainavelat neljänneksen lopussa edeltävien neljän vuosineljänneksen yhteenlaskettuun käytettävissä olevaan tuloon.

Yritysten velkarahoitus kasvoi

Yritysten velkarahoitus kasvoi 0,5 miljardia euroa vuoden 2021 neljännellä neljänneksellä lisääntyen 263,6 miljardiin euroon. Velkarahoituksella tarkoitetaan lainavelkoja ja velkapaperimuotoista rahoitusta yhteensä.

Sisällys

Taulukot

Liitetaulukot

Liitetaulukko 1. Yritysten (S.111) velat, milj. euroa.....	4
Liitetaulukko 2. Kotitalouksien velkaantumisaste.....	4

Kuviot

Liitekuviot

Liitekuvio 1. Kotitalouksien rahoitusvarat.....	7
Liitekuvio 2. Kotitalouksien sijoitukset talletuksiin, noteerattuihin osakkeisiin ja rahastoihin.....	7
Liitekuvio 3. Kotitalouksien velkaantumisaste.....	8
Tietojen tarkentuminen.....	9
Laatuseloste: Rahoitustilinpito.....	10

Liitetaulukot

Liitetaulukko 1. Yritysten (S.111) velat, milj. euroa

Rahoitusvaade	Neljännes									
	2019Q3	2019Q4	2020Q1	2020Q2	2020Q3	2020Q4	2021Q1	2021Q2	2021Q3	2021Q4
Velat yhteensä	732 461	739 904	706 659	735 220	756 723	786 901	795 741	817 931	813 798	830 629
Rahamarkkinainstrumentit	5 167	3 482	4 782	4 823	4 041	3 246	3 182	2 563	2 863	3 359
Joukkovelkakirjalainat	25 966	25 413	25 256	26 965	26 068	27 183	28 142	28 798	28 541	27 859
Lainat	227 059	227 239	228 712	230 184	231 666	234 221	233 864	232 610	231 705	232 364
Noteeratut osakkeet	191 958	199 028	159 806	187 178	208 945	233 110	243 348	264 774	258 898	271 564
Noteeraamattomat osakkeet ja muut osuudet	206 600	211 136	212 833	212 561	214 349	216 174	217 542	219 897	221 180	224 865
Johdannaiset	2 842	2 024	2 605	2 325	2 455	2 620	2 360	1 865	1 922	1 899
Muut velat	72 869	71 582	72 665	71 184	69 199	70 347	67 303	67 424	68 689	68 719
Nettorahoitusvarat	-264 387	-264 954	-236 922	-269 367	-293 078	-313 145	-319 735	-342 151	-334 262	-338 174

Liitetaulukko 2. Kotitalouksien velkaantumisaste

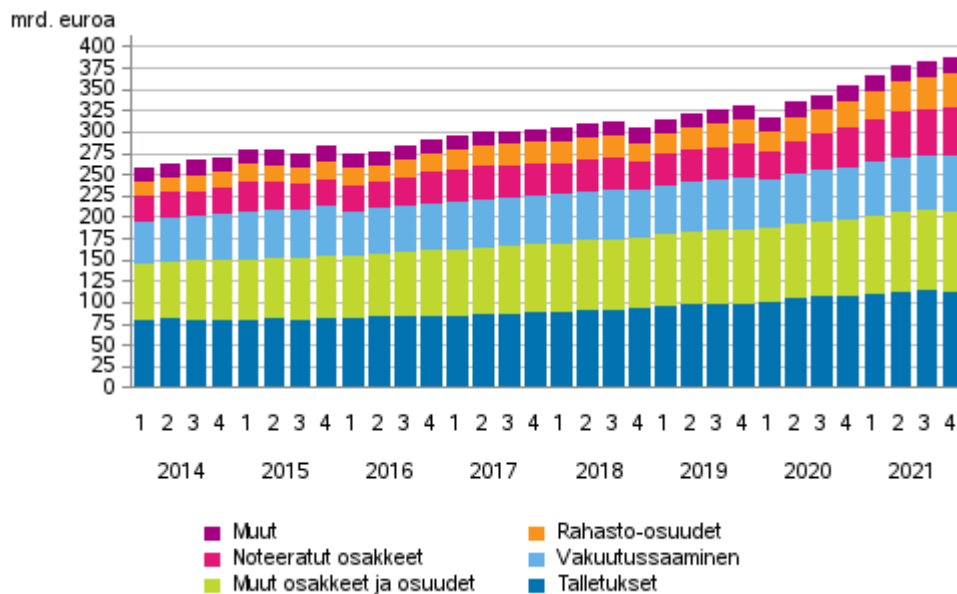
Neljännes	Käytettävissä oleva tulo (neljän ed. neljänneksen summa), milj. euroa	Lainavelka, milj. euroa	Josta yhtiölainat, milj. euroa	Velkaantumisaste, %
2000Q1	61 370	38 542	1 610	62,8
2000Q2	62 210	39 456	1 666	63,4
2000Q3	62 980	40 643	1 744	64,5
2000Q4	62 835	41 346	1 783	65,8
2001Q1	62 212	42 059	1 813	67,6
2001Q2	64 211	42 978	1 770	66,9
2001Q3	64 890	43 874	1 688	67,6
2001Q4	66 183	44 706	1 590	67,5
2002Q1	68 426	45 237	1 588	66,1
2002Q2	67 627	46 587	1 611	68,9
2002Q3	68 043	47 742	1 679	70,2
2002Q4	69 534	49 164	1 917	70,7
2003Q1	69 709	49 952	2 070	71,7
2003Q2	71 501	51 818	2 137	72,5
2003Q3	72 256	53 987	2 217	74,7
2003Q4	73 034	55 411	2 165	75,9
2004Q1	73 229	56 784	2 201	77,5
2004Q2	74 621	59 110	2 364	79,2
2004Q3	75 412	60 990	2 504	80,9
2004Q4	76 668	62 951	2 688	82,1
2005Q1	76 837	64 349	2 737	83,7
2005Q2	77 524	67 132	2 764	86,6
2005Q3	78 281	69 741	2 913	89,1
2005Q4	78 430	72 183	2 988	92,0
2006Q1	79 832	73 732	3 031	92,4
2006Q2	79 766	76 560	3 184	96,0
2006Q3	80 491	78 855	3 269	98,0
2006Q4	81 398	81 326	3 360	99,9
2007Q1	81 980	83 026	3 396	101,3
2007Q2	83 941	85 697	3 423	102,1

Neljännes	Käytettävissä oleva tulo (neljän ed. neljänneksen summa), milj. euroa	Lainavelka, milj. euroa	Josta yhtiölainat, milj. euroa	Velkaantumisaste, %
2007Q3	84 968	88 347	3 561	104,0
2007Q4	86 225	90 221	3 693	104,6
2008Q1	87 032	91 984	3 671	105,7
2008Q2	88 691	94 505	3 602	106,6
2008Q3	89 622	96 386	3 707	107,5
2008Q4	91 074	97 008	3 729	106,5
2009Q1	91 566	97 675	3 700	106,7
2009Q2	92 091	99 232	3 613	107,8
2009Q3	93 215	100 733	3 773	108,1
2009Q4	93 810	102 192	3 881	108,9
2010Q1	95 586	103 411	3 982	108,2
2010Q2	96 390	105 476	4 076	109,4
2010Q3	96 912	107 088	4 153	110,5
2010Q4	97 958	108 496	4 221	110,8
2011Q1	98 710	109 404	4 314	110,8
2011Q2	100 042	111 342	4 379	111,3
2011Q3	100 914	113 104	4 438	112,1
2011Q4	101 943	114 440	4 569	112,3
2012Q1	102 205	115 492	4 714	113,0
2012Q2	103 168	117 612	4 928	114,0
2012Q3	104 189	119 268	5 097	114,5
2012Q4	104 575	120 175	5 191	114,9
2013Q1	105 752	121 348	5 981	114,7
2013Q2	106 129	121 958	6 282	114,9
2013Q3	106 545	122 842	6 545	115,3
2013Q4	107 133	123 335	6 634	115,1
2014Q1	107 046	124 299	6 832	116,1
2014Q2	107 206	125 415	7 091	117,0
2014Q3	107 682	126 632	7 425	117,6
2014Q4	108 271	127 230	7 757	117,5
2015Q1	108 905	127 892	8 083	117,4
2015Q2	109 516	129 503	8 411	118,3
2015Q3	109 939	130 743	8 737	118,9
2015Q4	110 121	131 762	9 063	119,7
2016Q1	110 955	132 614	9 637	119,5
2016Q2	111 355	134 768	10 211	121,0
2016Q3	111 551	136 381	10 785	122,3
2016Q4	112 209	137 350	11 359	122,4
2017Q1	112 836	138 646	11 750	122,9
2017Q2	113 555	140 345	12 141	123,6
2017Q3	114 641	142 445	12 532	124,3
2017Q4	114 644	143 710	12 923	125,4
2018Q1	115 532	145 090	13 620	125,6
2018Q2	116 214	147 170	14 318	126,6
2018Q3	116 825	149 228	15 015	127,7
2018Q4	118 319	150 260	15 711	127,0
2019Q1	118 736	151 538	16 212	127,6
2019Q2	120 320	153 566	16 768	127,6

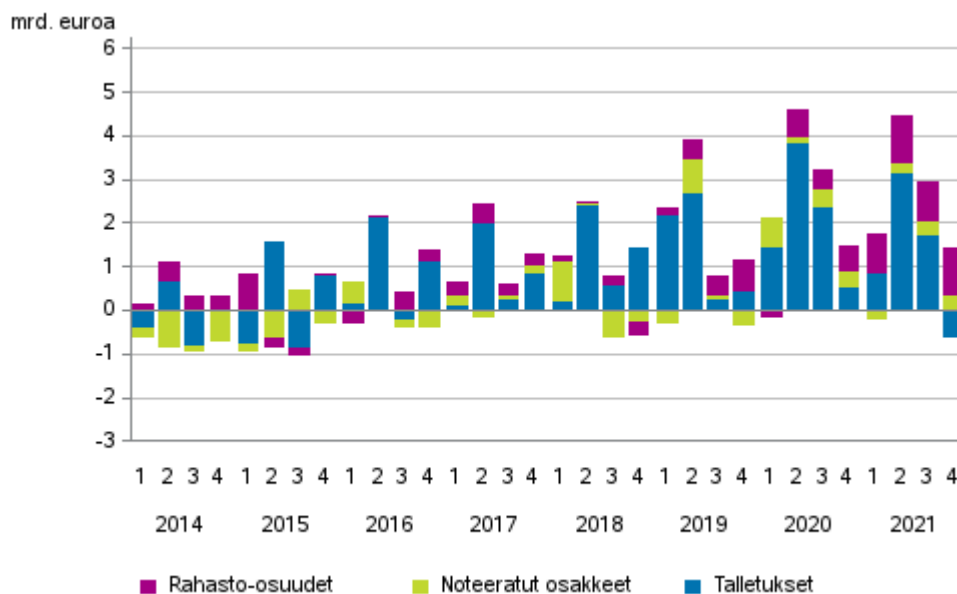
Neljännes	Käytettävissä oleva tulo (neljän ed. neljänneksen summa), milj. euroa	Lainavelka, milj. euroa	Josta yhtiölainat, milj. euroa	Velkaantumisaste, %
2019Q3	122 813	155 232	16 963	126,4
2019Q4	121 714	155 851	16 596	128,0
2020Q1	122 968	157 730	17 280	128,3
2020Q2	122 211	159 118	17 919	130,2
2020Q3	122 219	161 174	18 342	131,9
2020Q4	122 550	162 517	18 792	132,6
2021Q1	122 359	163 766	19 044	133,8
2021Q2	123 125	165 984	19 476	134,8
2021Q3	124 396	167 318	19 724	134,5
2021Q4	124 095	168 703	19 908	135,9

Liitekuviot

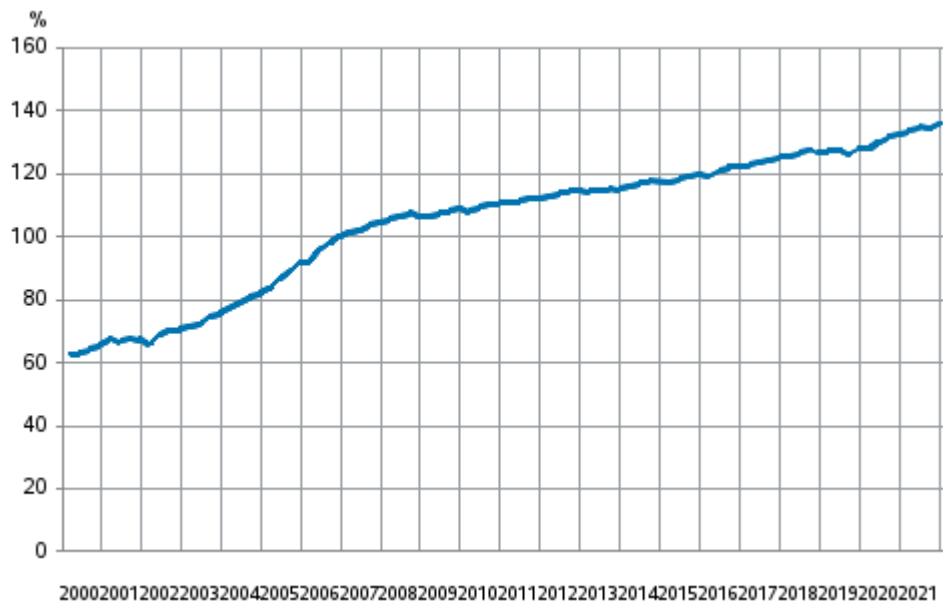
Liitekuvio 1. Kotitalouksien rahoitusvarat



Liitekuvio 2. Kotitalouksien sijoitukset talletuksiin, noteerattuihin osakkeisiin ja rahastoihin



Liitekuvio 3. Kotitalouksien velkaantumisaste



Tietojen tarkentuminen

Sektoreiden rahoitusvarojen tarkentuminen ensijulkaisusta, milj. euroa

		Tuorein julkistus 25.3.2022	1. julkistus	Tarkentuminen
S11 Yritykset	2021Q1	475 102	488 323	-13 221
	2021Q2	474 638	476 950	-2 312
	2021Q3	478 341	479 532	-1 191
S12 Rahoitus- ja vakuutuslaitokset	2021Q1	1 291 292	1 288 781	2 511
	2021Q2	1 337 388	1 337 081	307
	2021Q3	1 381 165	1 381 864	-699
S13 Julkisyhteisöt	2021Q1	374 963	374 784	179
	2021Q2	381 118	381 990	-872
	2021Q3	384 839	384 348	491
S14 Kotitaloudet	2021Q1	366 032	365 873	159
	2021Q2	377 693	373 307	4 386
	2021Q3	381 148	379 896	1 252
S15 Kotitalouksia palvelevat voittoa tavoittelemattomat yhteisöt	2021Q1	30 655	30 812	-157
	2021Q2	32 221	32 191	30
	2021Q3	31 715	31 718	-3
S2 Ulkomaat	2021Q1	892 073	885 029	7 044
	2021Q2	906 815	898 655	8 160
	2021Q3	935 747	923 801	11 946

Sektoreiden velkojen tarkentuminen ensijulkaisusta, milj. euroa

		Tuorein julkistus 25.3.2022	1. julkistus	Tarkentuminen
S11 Yritykset	2021Q1	830 730	824 959	5 771
	2021Q2	854 422	854 556	-134
	2021Q3	850 495	845 056	5 439
S12 Rahoitus- ja vakuutuslaitokset	2021Q1	1 307 711	1 301 879	5 832
	2021Q2	1 359 316	1 350 125	9 191
	2021Q3	1 413 113	1 406 978	6 135
S13 Julkisyhteisöt	2021Q1	214 967	214 657	310
	2021Q2	208 791	209 527	-736
	2021Q3	210 297	210 612	-315
S14 Kotitaloudet	2021Q1	191 772	191 444	328
	2021Q2	194 362	193 407	955
	2021Q3	197 825	198 140	-315
S15 Kotitalouksia palvelevat voittoa tavoittelemattomat yhteisöt	2021Q1	3 944	2 193	1 751
	2021Q2	3 416	3 427	-11
	2021Q3	3 137	3 137	0
S2 Ulkomaat	2021Q1	880 993	898 470	-17 477
	2021Q2	889 566	889 132	434
	2021Q3	918 088	917 236	852

Laatuseloste: Rahoitustilinpito

1. Tilastotietojen relevanssi

Rahoitustilinpito on osa kansantalouden tilinpidon järjestelmää. Se kuvaa kansantalouden kaikkien sektoreiden rahoitustaseita sekä virtoja, joihin kuuluvat rahoitustaloustoimet ja muut muutokset.

Rahoitustaseet ovat tilastointijakson lopun rahoitussaamisten ja velkojen kantoja. Rahoitustaloustoimet puolestaan ovat tilastointijakson aikana tehtyjä taloustoimia, kuten ostoja, myyntejä ja kuoletuksia, jotka vaikuttavat rahoitustaseisiin. Rahoitustilinpito on keskeinen tilasto rahapolitiikan ja rahoitusmarkkinoiden vakauden seurannan kannalta. Tilastokeskus julkaisee kaikki sektorit kattavan rahoitustilinpitotilaston lisäksi neljännesvuosittain erikseen tietoja [julkisyhteisöjen rahoitustilinpidosta](#).

Tilasto laaditaan Euroopan tilinpitojärjestelmän (EKT 2010) edellyttämällä ja siten kansainvälisesti vertailukelpoisella tavalla. Euroopan tilinpitojärjestelmä on kuvattu käsikirjassa EKT 2010, Euroopan unionin tilastotoimisto Eurostat, 2010. Käsikirjan luvuissa 5-7 käsitellään rahoitustilinpitoa.

Rahoitustilinpidossa noudatetaan talousyksiköiden luokittelussa institutionaalista sektoriluokitusta (Sektoriluokitus 2012).

Rahoitustilinpidon neljännesvuositietojen tuotanto perustuu Euroopan keskuspankin suuntaviivoihin (EKP/2013/24). Vuositietojen tuotanto perustuu Euroopan parlamentin ja neuvoston asetukseen (549/2013) sekä tähän asetukseen liittyvään tietojen lähettämishjelmaan.

2. Tilastotutkimuksen menetelmäkuvaus

Rahoitustilinpito on pääasiassa muista tilastoista johdettu tilasto. Tilaston laadinnassa käytetään lähteinä paitsi rahoitustilastoja myös muita sektori- tai vaadekohtaisia tase- ja virtatietoja sisältäviä tilastoja ja aineistoja. Suurin osa tietolähteistä on saatavissa neljännesvuosittain, mutta joitakin lähteitä on käytettävissä vain vuositasoisina. Lähdetiedot sovitetaan yhteen tasapainotetuksi kokonaisuudeksi.

Tärkeimmät tietolähteet

Rahalaitosaineisto

Suomen Pankin rahalaitosaineistosta saadaan rahalaitosten tase- ja virtatiedot neljänneksittäin.

Sijoitusrahastoaineisto

Suomen Pankin sijoitusrahastoaineistosta saadaan sijoitusrahastojen ja pääomarahastojen arvopaperisalkun rakenne ja rahasto-osuuksien omistajasektorijakauma neljänneksen lopussa. Lisäksi saadaan tiedot sijoitusrahastojen arvopaperisalkkuun liittyvistä virroista neljänneksen aikana.

Maksutase

Tilastokeskus laatii Suomen maksutasetilaston, joka on rahoitustilinpidon tärkein ulkomaat-sektorin tietolähde. Maksutasetilastossa kuvataan kansantalouden ulkoista tasapainoa eli kotimaan ja muun maailman välisiä taloussuhteita. Maksutasetilaston kirjaukset ovat yhtenevät kansantalouden tilinpidon periaatteiden kanssa.

Arvopaperitilasto

Velkapapereiden ja noteerattujen osakkeiden laskentaan käytetään Suomen Pankin arvopaperitilastoa (Securities holdings statistics). Tilasto sisältää kunkin sektorin hallussapitämät arvopaperit neljänneksen lopussa sekä neljänneksen aikaiset rahoitustaloustoimet. Arvopaperitilaston luokitukset vastaavat rahoitustilinpidon luokituksia.

Solvensi II

Finanssivalvonnan ja Suomen Pankin neljännesvuosittainen Solvenssi II -aineisto on rahoitustilinpidon kannalta merkittävä tietolähde vakuutuslaitosten tilastoinnissa.

Valtion liikekirjanpito

Valtion liikekirjanpito pitää sisällään valtion virastojen ja rahastojen kirjanpidon. Liikekirjanpidon tasetilejä käytetään pää tietolähteenä valtion rahoitustilien laadinnassa. Neljännesvuositaseista aineistoa ylläpitää Valtiokonttori.

Valtiokonttorin velkaraportit

Valtion velan laskenta perustuu suurelta osin Valtiokonttorin julkaisemaan valtion velkaraporttiin. Neljännesvuosittain saatava raportti sisältää tietoa nimellis- ja markkinahintaisesta velasta ja valtion johdannaisista.

Kuntatalous neljännesvuosittain

Paikallishallinnon tärkein tietolähde oli vuosina 2016–2020 Tilastokeskuksen tuottama tilasto Kuntatalous neljännesvuosittain. Se kuvasi Suomen kuntien ja kuntayhtymien talouden kehitystä Manner-Suomessa vuosineljänneksittäin talousarvioiden toteutumisen mukaisesti. Tilasto sisälsi tietoja mm. kuntien ja kuntayhtymien velasta ja eräistä saamisista vaateittain. Tilasto perustui otokseen 1.-3. neljänneksen osalta. Neljänneksen tiedot kattoivat kaikki kunnat ja kuntayhtymät. Tilaston julkaiseminen lopetettiin vuoden 2021 alussa, kun kuntatalouden tietojen keruu siirtyi Valtiokonttoriin.

Kuntatalous

Paikallishallinnon toinen merkittävä tietolähde oli Tilastokeskuksen tuottama tilasto Kuntatalous, joka sisälsi vuositietoja kuntien ja kuntayhtymien menoista ja tuloista, varoista ja veloista sekä toiminnasta. Kuntien ja kuntayhtymien sekä niiden liikelaitosten tasetietoja ja rahoituslaskelmatietoja käytettiin rahoitustilinpidoon laadinnassa vuoden 2020 tietoihin asti.

Valtiokonttorin paikallishallinnon talousraportointi

Vuoden 2021 alusta kuntien ja kuntayhtymien sekä kuntien liikelaitosten tietojen keruu siirtyi Tilastokeskuksesta Valtiokonttoriin. Valtiokonttori kerää kunnilta ja kuntayhtymiltä vastaavat tiedot kuin Tilastokeskuksen aikaisemmin Kuntatalous ja Kuntatalous neljännesvuosittain -tilastoissa. Näitä ovat mm. tuloslaskelma- ja tasetiedot sekä rahoituslaskelmatiedot.

Työeläkelaitosten varatiedonkeruu

Työeläkelaitosten tärkein tietolähde on Tilastokeskuksen ja Työeläkevakuuttajat TELA ry:n yhteistiedonkeruu työeläkelaitosten varoista. Neljännesvuosittainen tiedonkeruu alkoi vuoden 2016 ensimmäisen neljänneksen tiedoilla ja siihen vastaavat pakollista työeläkevakuuttamista hoitavat eläkeyhtiöt, kassat, säätiöt ja erityislaitokset sekä Keva, Valtion Eläkerahasto, Kirkon eläkerahasto, Kela ja Suomen Pankki. Tiedusteltava sisältö kattaa yksiköiden rahoitusvarat, muut varat sekä joitain tietoja niiden velasta. Tiedot kattavat jaottelun varatyyppeihin ja vastinsektoreihin sekä ulkomaisten erien osalta maajaottelun. Taseiden lisäksi kysytään myös virtatietoja.

Eläkerahastoaineisto

Finanssivalvonnan ja Suomen Pankin suurimmille yksiköille neljännesvuosittainen ja pienemmille yksiköille vuosittainen eläkerahastoaineisto on rahoitustilinpidoon kannalta merkittävä tietolähde eläkerahastojen tilastoinnissa.

Yritysten rakennetilasto

Yrityssektorin rahoitustaseen pää tietolähde on Tilastokeskuksen yritysten rakennetilaston tietokanta, joka sisältää yritysten tilinpäätöstietoja. Rakennetilaston tasetietojen kautta saadaan koko sektorille määrättyä kirjanpitoarvoiset rahoitusvarojen ja -velkojen kokonaissuureet sekä jonkin verran vaadekohtaista tietoa. Yritysten rakennetilaston tiedot ovat vuositaseisia. Rahoitustilinpidoon tuoreimpia neljänneksiä laskettaessa vuositason tietoja käytetään estimaatteina ja muun laskennan pohjatietoina.

Yhteenvetoprosessi

Rahoitustilinpito on tasapainotettu tilastojärjestelmä, joten sektorikohtaiset lähdetiedot täytyy sovittaa yhteen. Yhteensovitus tehdään vastinsektoreittain vaade vaateelta niin, että kullekin sektorin saamis- ja velkaerälle löytyy vastinkirjaus toisen sektorin saamisissa/veloissa. Poikkeavat tiedot arvioidaan ja sovitetaan yhteen. Lähdaineisto analysoidaan samalla tarkasti ja mahdolliset yhteensopimattomuudet tulevat esiin. Lopullisen tiedon valinnassa painotetaan luotettavuutta ja systemaattista tietolähteiden käyttöä

sekä sektorin rahoitustaseen kokonaisuutta (rahoitusvarojen tai velkojen yhteissummia). Yhteenvedossa osa tiedoista, joille ei ole suoraa tietolähdettä, lasketaan vastinsektoritietojen perusteella. Esimerkiksi suuri osa kotitaloussektorin tiedoista perustuu vastinsektoritietoihin.

3. Tietojen oikeellisuus ja tarkkuus

Rahoitustilinpito on pääasiassa muista tilastoista johdettu tilasto. Siksi lähdetilastojen laadulla on ratkaiseva merkitys tilaston luotettavuuden kannalta. Koska lähdetilastoja on erityyppisiä, epävarmuustekijöitäkin on monenlaisia.

Oman haasteensa rahoitustilinpidon laadintaan tuovat lähdetilastojen poikkeamat kansantalouden tilinpidon määritelmistä. Poikkeamat koskevat etenkin rahoitusvarojen arvostusperiaatetta sekä vaateiden ja tilastoyksikköjen luokituksia. Rahoitustaloustoimista (virroista) on lisäksi joissain aineistoissa vain niukasti tietoa, jolloin tietoja on estimoitava esimerkiksi taseiden muutoksen avulla.

Yhteenvetoprosessissa sektorikohtaiset tiedot sovitetaan yhteen tasapainotetuksi kokonaisuudeksi. Prosessissa arvioidaan vaihtoehtoisten tietolähteiden luotettavuutta. Näin voidaan hallita epävarmuustekijöitä ja paljastaa virhelähteitä. Yhteenveto onkin keskeisessä roolissa tilaston luotettavuuden kannalta.

Yksi keino arvioida rahoitustilinpidon tarkkuutta on tarkastella rahoitustilejä suhteessa kansantalouden reaalitylityksen kirjauksiin. Nettoluotonanto on (reaali)sektoritilien tasapainoerä, jonka tulee täsmätä rahoitustilien sisältämään nettorahoitustaloustoimet-erään. Poikkeamaa kutsutaan tilastolliseksi eroiksi, jota voidaan tarkastella sektorikohtaisesti. Monissa muissa maissa tilastollista eroa ei näytetä, vaan tilit pakotetaan tasapainoon.

4. Julkaistujen tietojen ajantasaisuus

Rahoitustilinpidon neljännesvuositiedot julkaistaan noin kolmen kuukauden viiveellä. Tällöin päivitetään aina myös vuositason StatFin-tietokantaa. Rahoitustilinpidon vuosijulkaisu tuotetaan tilastovuodesta 2017 alkaen noin 9 kuukauden viiveellä syyskuussa. Vuosijulkaisun laadinnan aikaan on edellisvuoden osalta käytettävissä kattavammat lähteet kuin neljännesvuositietoja aiemmin laadittaessa.

Menetelmämuutoksista yms. johtuvia aikasarjajarkoituksia tehdään tarvittaessa pitkällekin taaksepäin ja niistä johtuen luvut voivat muuttua merkittävästi. Tilastokeskuksen seuraavien julkistusten tarkat julkistamispäivät löytyvät tämän sivuston kohdasta Tulevat julkistukset.

5. Tietojen saatavuus

Rahoitustilinpito julkaistaan viisi kertaa vuodessa Tilastokeskuksen verkkosivuilla. Neljännesvuosittaiset aikasarjat ovat saatavilla verkkosivuilla vuoden 1997 viimeisestä neljänneksestä alkaen. EKT 2010:n mukaiset vuosisarjat ovat saatavilla vuodesta 1995 alkaen. Vuosilta 1970-1994 on saatavissa vuositasoisia tasesarjoja, jotka eivät ole EKT 2010:n mukaisia.

Euroopan keskuspankki julkaisee neljänneksittäin kansallisiin rahoitustilinpitoihin pohjautuvan euroalueen rahoitustilinpidon sekä kansallisia rahoitustilinpidon tietoja omilla verkkosivuillaan.

6. Tilastojen vertailukelpoisuus

Rahoitustilinpidon aikasarjojen tiedot ovat pääosin vertailukelpoisia vuodesta toiseen. Vapaaehtoiset eläkerahastot siirrettiin työeläkelaitoksista vakuutuslaitoksiin vuodesta 2000 alkaen, mikä tuo katkoksen aikasarjoihin. Tietolähteiden muutokset vaikuttavat myös tietojen vertailtavuuteen. Esimerkiksi yrityssektorin laskentaan käytetyt tietolähteet ovat tulleet kattavammiksi matkan varrella.

Vuosien 1970–1994 taseaikasarjat poikkeavat EKT 2010:n mukaisista aikasarjoista merkittävästi kattavuuden, yksiköiden luokittelun, varojen arvostuksen sekä laadintamenetelmien osalta. Tärkeimmät poikkeamat ovat:

- Henki- ja eläkevakuutussäästöjä ja muita vakuutussaamisia ei ole tilastoitu rahoitusvaroina.
- Johdannaisia ei ole tilastoitu.
- Osakkeet ja muut arvopaperit on arvostettu pääsääntöisesti nimellisarvoon tai muuhun kirjanpitoarvoon.
- Osakkeiden ja osuuksien osalta kattavuus on puutteellinen.
- Muihin saamisiin ja velkoihin (AF.8) on luettu erinä, joita ei ole voitu kohdentaa muihin vaateisiin.
- Työeläkelaitokset on luokiteltu vakuutuslaitoksiin (S.128).
- Kotitalouksia palvelevat voittoa tavoittelemattomat yhteisöt sisältyvät yrityssektoriin (S.11).
- Sektori S.124+S.125+S.126 sisältää myös muut luottolaitokset kuin pankit.
- Vuosina 1970–1975 valtion liikelaitokset sisältyvät valtiosektoriin.
- Kotitalouksien ja yritysten tiedot perustuvat osittain arvioihin.
- Yrityssektorin sisäisten saamisten ja velkojen kattavuus on puutteellinen.

7. Eheys ja yhtenäisyys

Rahoitustilinpidoon neljännesvuositiedot ja vuositiedot laaditaan samassa prosessissa ja ne ovat keskenään täysin yhtenevät.

Tilastokeskus laatii ja julkaisee [julkisyhteisöjen rahoitustilinpitoa](#) neljännesvuosittain kolmen kuukauden viiveellä. Myös Rahoitustilinpitotilasto sisältää julkisyhteisöjen tiedot ja ne ovat täysin yhtenevät julkisyhteisöjen rahoitustilinpidoon tietojen kanssa. Tilastojen julkaisutarkkuus ei kuitenkaan kaikilta osin ole sama, vaan julkisyhteisöjen rahoitustilinpito esittää julkisyhteisöjen tiedot tarkemmalla tasolla kuin rahoitustilinpito.

Rahoitustilinpito koostuu monien eri lähdetilastojen tiedoista. Käsitteelliset poikkeamat ja tasapainotus aiheuttavat sen, ettei tilasto ole kaikilta osin täysin yhtenevä lähdetilastojen kanssa. Tietojen vertaaminen lähdetilastojen tietoihin ei myöskään näistä syistä aina ole mielekästä.

Lisätietoja

Timo Ristimäki 029 551 2324

Roope Rahikka 029 551 3338

Vastaava osastopäällikkö:

Katri Kaaja

rahoitus.tilinpito@tilastokeskus.fi

<http://tilastokeskus.fi/til/rtp/index.html>

Lähde: Rahoitustilinpito, Tilastokeskus

Asiakaspalaute: www.tilastokeskus.fi/palaute