

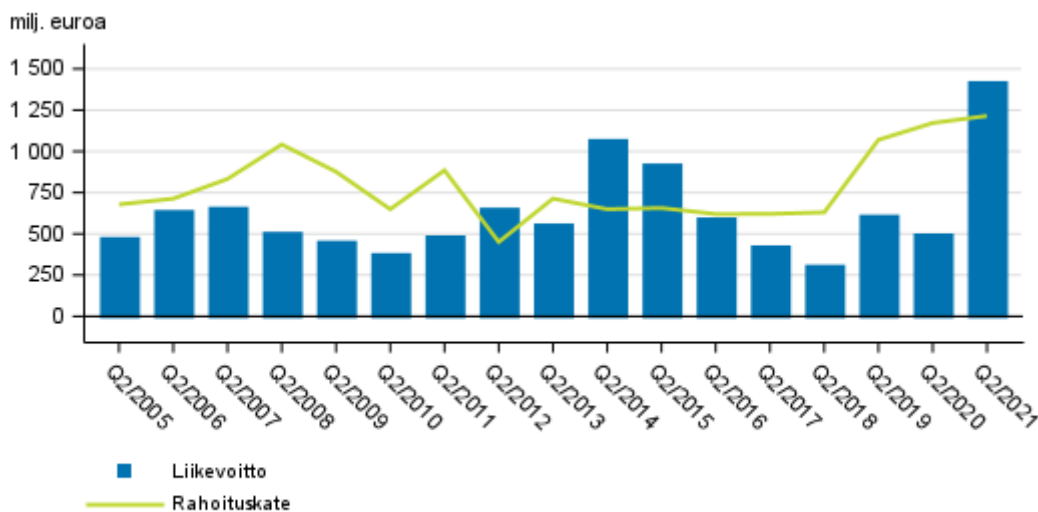
Luottolaitosten tilinpäätökset

2021, 2. vuosineljännes

Suomessa toimivien pankkien liikevoitto kasvoi 1,4 miljardiin euroon vuoden 2021 toisella neljänneksellä

Suomessa pankkitoimintaa harjoittavien luottolaitosten rahoituskate oli vuoden 2021 toisella neljänneksellä 1,2 ja liikevoitto 1,4 miljardia euroa. Tiedot käyvät ilmi Tilastokeskuksen luottolaitosten tilinpäätöstilastosta.

Suomessa toimivien pankkien rahoituskate ja liikevoitto 2. neljännes 2005-2021, milj. euroa



Korkotuotot ja korkokulut

Suomessa pankkitoimintaa harjoittavien luottolaitosten korkotuottoja kertyi vuoden 2021 toisella neljänneksellä 1,5 miljardia euroa, joka oli noin 0,1 miljardia euroa vähemmän kuin vastaavana neljänneksenä vuotta aiemmin. Korkokuluja puolestaan kertyi vuoden toisella neljänneksellä noin 0,3 miljardia euroa, mikä oli noin 0,2 miljardia euroa vähemmän kuin vuotta aiemmin. Korkotuottojen ja -kulujen erotuksena laskettava rahoituskate oli 1,2 miljardia euroa. Rahoituskate kasvoi 3,7 prosenttia suhteessa edellisen vuoden vastaavaan neljännekseen, eli noin 43 miljoonaa euroa.

Hallintokulut

Hallinnon kulut ovat merkittävä kuluerä Suomessa toimiville pankeille. Hallinnon kuluja pankeilla oli vuoden toisella neljänneksellä yhteensä 1,4 miljardia euroa, mikä on noin 0,2 miljardia euroa enemmän kuin vastaavana neljänneksenä vuotta aiemmin. Palkat ja palkkiot olivat hallinnon kuluista 0,8 miljardia, eli 60,8 prosenttia.

Liikevoitto/-tappio

Liikevoitto eli voitto jatkuvista toiminnoista ennen veroja oli 1,4 miljardia euroa vuoden 2021 toisella neljänneksellä. Liikevoitto kasvoi edellisen vuoden vastaavasta neljänneksestä 0,9 miljardia euroa.

Tase

Pankkien taseiden yhteenlaskettu arvo toisen neljänneksen lopussa oli 783 miljardia euroa. Edellisen vuoden vastaavasta neljänneksestä taseiden yhteenlaskettu arvo kasvoi 33 miljardia euroa, eli noin 4,4 prosenttia. Yhteenlaskettu oman pääoma oli 48 miljardia euroa, mikä oli 3,7 miljardia enemmän kuin vuotta aiemmin. Keskimäärin kaikkien Suomessa toimivien pankkien oman pääoman osuus taseen loppusummasta kasvoi 0,2 prosenttiyksiköllä noin 6,1 prosenttiin.

Sisällys

Taulukot

Liitetaulukot

Liitetaulukko 1. Suomessa toimivien pankkien tuloslaskelma 1.1.- 30.6.2021, 1 000 euroa.....	4
Liitetaulukko 2. Suomessa toimivien pankkien tase 1.1.- 30.6.2021, 1 000 euroa.....	6

Kuviot

Liitekuviot

Liitekuvio 1. Suomessa toimivien pankkien korkotuotot ja palkkiotuotot, 2. neljännes 2005-2021, milj. euroa.....	8
Liitekuvio 2. Suomessa toimivien pankkien liikevoitto, neljänneksittäin 2009-2021, milj. euroa.....	8
Laatuseloste: Luottolaitosten tilinpäätökset.....	9

Liitetaulukot

Liitetaulukko 1. Suomessa toimivien pankkien tuloslaskelma 1.1.- 30.6.2021, 1 000 euroa

	1.1.- 30.6.2021				
	Liikepankit	Ulkomaiset pankit	,Osuuspankit yhteensä	Säästöpankit yhteensä	Pankit yhteensä
Korkotuotot	2 176 969	404 353	445 200	110 388	3 136 911
(Korkokulut)	589 006	126 357	4 404	7 262	727 028
RAHOITUSKATE	1 587 964	277 995	440 797	103 127	2 409 882
(Kulut vaadittaessa takaisinmaksettavasta osakepääomasta)	1)2)
Osinkotulot	20 779	..	199 839	..	224 320
Palkkiotuotot	1 449 680	280 432	273 380	81 535	2 085 027
(Palkkiokulut)	328 236	41 495	23 368	9 502	402 601
Rahoitusvarojen ja -velkojen kirjaamiseen pois taseesta liittyvät voitot tai (-) tappiot, kun niitä ei arvosteta käypään arvoon tulosvaikutteisesti kirjattavina rahoitusvaroina ja -velkoina, netto	-13 427	773	-14 414
Voitot tai (-) tappiot kaupankäyntiä varten pidettävistä rahoitusvaroista ja -veloista, netto	993 120	17 157	10 383	..	1 020 660
Voitot tai tappiot kaupankäyntirahaston ulkopuolisista rahoitusvaroista, jotka on pakko arvostaa käypään arvoon tulosvaikutteisesti, netto	247 127	11 296	262 967
Käypään arvoon tulosvaikutteisesti kirjattaviin rahoitusvaroihin ja -velkoihin liittyvät voitot tai (-) tappiot, netto	-478 363	..	-7 236	..	-485 638
Voitot / (-) tappiot suojauslaskennasta, netto	10 722	-153	11 068
Kurssierot [voitto / (-) tappio], netto	19 161	9 162	28 389
Voitot tai (-) tappiot, jotka liittyvät rahoitusvaroihin kuulumattomien omaisuuserien kirjaamiseen pois taseesta, netto	355	1 079	..
Liiketoiminnan muut tuotot	504 374	19 493	65 561	38 938	628 366
(Liiketoiminnan muut kulut)	49 474	7 489	95 603	14 336	166 901
LIIKETOIMINNAN TUOTOT YHTEENSÄ, NETTO	3 960 675	554 700	869 033	215 447	5 599 855
(Hallinnon kulut)	1 900 372	320 149	422 317	97 648	2 740 485
josta: (Henkilöstökulut)	1 297 163	132 335	174 485	40 135	1 644 118
josta: (Muut hallintokulut)	603 209	187 813	247 831	57 513	1 096 367
(Kriisiratkaisurahasto- ja talletussuojamaksut)	249 770	..	33 048	..	297 552
(Poistot)	287 950	12 307	11 800	6 350	318 408
Tehdyistä muutoksista johtuvat voitot tai (-) tappiot, netto
(Varaukset / (-) varausten peruutukset)	-29 897	-4 531	151	354	-33 924
(Rahoitusvarojen arvonalentuminen tai (-) arvonalentumisen peruuntuminen, kun niitä ei arvosteta käypään arvoon tulosvaikutteisesti kirjattavina rahoitusvaroina)	-6 155	39 862	21 217	4 426	59 349
(Tytäryrityksiin, yhteisyrityksiin ja osakkuusyhtiöihin tehtyjen sijoitusten arvonalentuminen tai (-) arvonalentumisen peruutus)
(Rahoitusvaroihin kuulumattomien omaisuuserien arvonalentuminen tai (-) arvonalentumisen peruutus)	14 253	..	7 446	..	26 767
Tuloslaskelmaan kirjattu negatiivinen liikearvo

	1.1.- 30.6.2021				
	Liikepankit	Ulkomaiset pankit	,Osuuspankit yhteensä	Säästöpankit yhteensä	Pankit yhteensä
Voiton tai (-) tappion osuus sijoituksista tytäryrityksiin, yhteisyrityksiin ja osakkuusyrityksiin
Voitto tai (-) tappio myytävänä olevista pitkäaikaisista omaisuuseristä ja luovutettavien erien ryhmistä, jotka on luokiteltu myytäväksi mutta joita ei voida pitää lopetettuina toimintoina
VOITTO TAI (-) TAPPIO JATKUVISTA TOIMINNOISTA ENNEN VEROJA	2 010 484	191 690	373 055	90 984	2 666 212
(Verokulut tai (-) -tulot, jotka liittyvät jatkuvista toiminnoista johtuviin voittoihin tai tappioihin)	389 439	33 578	41 121	31 132	495 271
VOITTO TAI (-) TAPPIO JATKUVISTA TOIMINNOISTA VEROJEN JÄLKEEN	1 621 045	158 111	331 934	59 851	2 170 941
Voitto tai (-) tappio lopetetuista toiminnoista verojen jälkeen
KOKO VUODEN VOITTO TAI (-) TAPPIO	1 621 045	158 111	331 934	59 851	2 170 941

1) .. Ei yhtään havaintoa.

2) .. Tietoa ei ole saatu, se on liian epävarma esitettäväksi tai se on salassapitosäännön alainen.

Liitetaulukko 2. Suomessa toimivien pankkien tase 1.1.- 30.6.2021, 1 000 euroa

	1.1.- 30.6.2021				
	Liikepankit	Ulkomaiset pankit	Osuuspankit yhteensä	Säästöpankit yhteensä	Pankit yhteensä
VASTAAVAA
Käteinen, kassan saldot keskuspankeissa ja muut vaadittaessa maksettavat talletukset	88 311 190	72 854 982	4 333 385	1 072 616	166 572 173
Kaupankäyntiä varten tarkoitetut rahoitusvarat	94 545 122	1)2) ..	22 178	..	95 944 481
Kaupankäyntivaraston ulkopuoliset rahoitusvarat, jotka on pakko arvostaa käypään arvoon tulosvaikutteisesti	22 960 541	159 574	23 287 116
Käypään arvoon tulosvaikutteisesti kirjattavat rahoitusvarat	131 167
Käypään arvoon muiden laajan tuloksen erien kautta arvostettavat rahoitusvarat	48 107 418	..	6 115 963	..	55 759 311
Jaksotettuun hankintamenuon arvostettavat rahoitusvarat	267 386 791	42 247 769	91 497 692	11 241 209	412 373 461
Johdannaispöimukset - suojauslaskenta	1 397 820	..	229 576	..	1 675 580
Suojauskohteiksi hyväksyttävien erien käyvän arvon muutokset korkoriskin portfoliosuojauksessa	62 122	62 122
Sijoitukset tytäryrityksiin, yhteisyrityksiin ja osakkuusyrityksiin	16 384 405	26 121	16 672 168
Aineelliset hyödykkeet	1 034 557	104 911	562 754	107 614	1 809 836
Aineettomat hyödykkeet	1 921 214	35 104	10 903	37 987	2 005 209
Verosaamiset	357 357	65 072	8 344	9 644	440 417
Muut varat	5 752 652	189 089	76 159	81 618	6 099 518
Myytävänä olevat pitkäaikaiset omaisuuserät ja luovutettavien erien ryhmät
VARAT YHTEENSÄ	548 352 357	117 120 227	103 039 478	14 320 498	782 832 560
VASTATTAVAA
Kaupankäyntiä varten tarkoitetut rahoitusvelat	69 108 375	..	122 468	..	70 652 795
Käypään arvoon tulosvaikutteisesti kirjattavat rahoitusvelat
Jaksotettuun hankintamenuon kirjatut rahoitusvelat	424 179 396	114 153 013	89 489 419	12 532 179	640 354 008
Johdannaispöimukset - suojauslaskenta (velat)	1 112 395	..	200 426	..	1 312 821
Suojauskohteiksi hyväksyttävien erien käyvän arvon muutokset korkoriskin portfoliosuojauksessa	858 638	41 452	900 090
Varaukset	875 036	49 958	7 907	2 575	935 477
Verovelat	42 726	61 487	48 810	14 550	167 573
Vaadittaessa takaisinmaksettava osakepääoma
Muut velat	10 663 973	982 701	2 639 212	479 478	14 765 364
Myytävänä oleviksi luokiteltuihin luovutettavien erien ryhmiiin sisältyvät velat
VELAT YHTEENSÄ	512 990 839	116 669 112	92 508 242	13 070 234	735 238 427
Pääoma	4 887 249	..	3 558 717	..	8 600 469
Rahasto, johon ylikurssi kirjataan	558 792	569 112

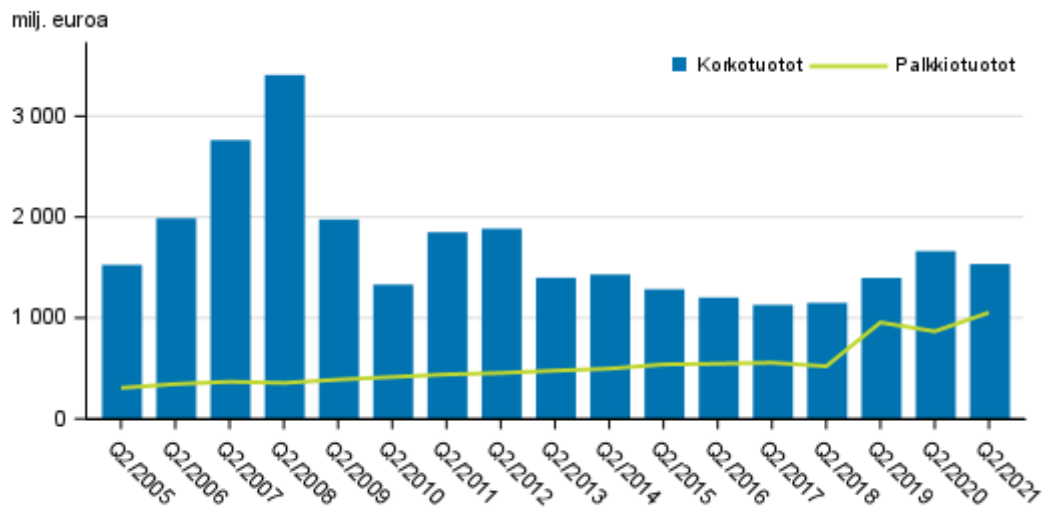
	1.1.- 30.6.2021				
	Liikepankit	Ulkomaiset pankit	,Osuuspankit yhteensä	Säästöpankit yhteensä	Pankit yhteensä
Liikkeeseen lasketut oman pääoman ehtoiset instrumentit (muu kuin pääoma)
Muu pääoma	150 539
Kertyneet muun laajan tuloksen erät	81 083	..	177 977	..	276 269
Kertyneet voittovarat	25 236 183	270 445	4 370 300	631 182	30 508 109
Uudelleenarvostusrahastot
Muut rahastot	2 081 188	..	2 092 308	..	4 581 819
(-) Omat osakkeet	6 548
Emoyrityksen omistajille osoitettava voitto tai tappio	1 621 045	158 111	331 934	59 851	2 170 941
(-) Väliosingot
Vähemmistön osuudet [määräysvallattomien omistajien osuudet]
OMA PÄÄOMA YHTEENSÄ	35 361 517	451 115	10 531 236	1 250 264	47 594 132
OMA PÄÄOMA JA VELAT YHTEENSÄ	548 352 357	117 120 227	103 039 478	14 320 498	782 832 560

1) .. Ei yhtään havaintoa.

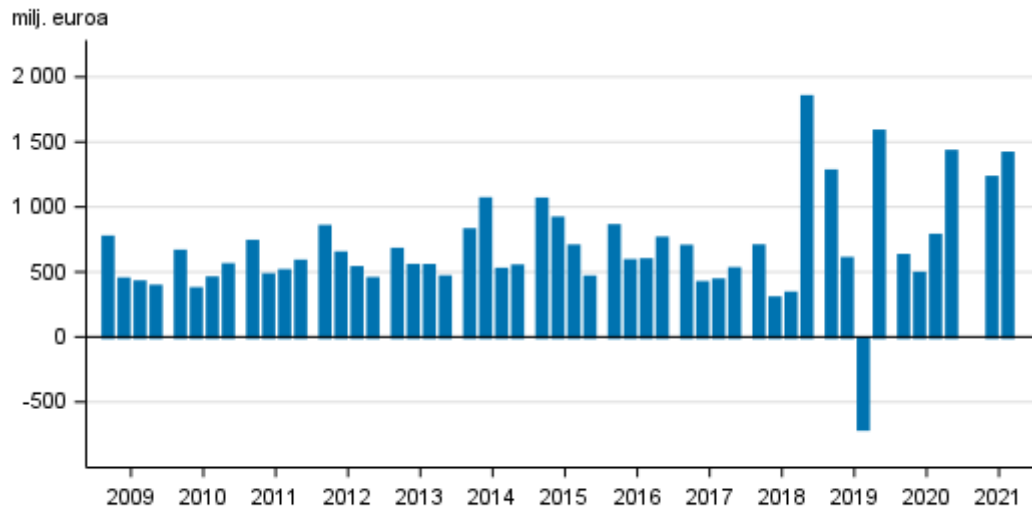
2) .. Tietoa ei ole saatu, se on liian epävarma esitettäväksi tai se on salassapitosäännön alainen.

Liitekuviot

Liitekuvio 1. Suomessa toimivien pankkien korkotuotot ja palkkiotuotot, 2. neljännes 2005-2021, milj. euroa



Liitekuvio 2. Suomessa toimivien pankkien liikevoitto, neljänneksittäin 2009-2021, milj. euroa



Laatuseloste: Luottolaitosten tilinpäätökset

1. Tilastotietojen relevanssi

Luottolaitosten tilinpäätöstilasto kuvaa Suomessa toimintaa harjoittavien luottolaitosten sekä suomalaisten luottolaitosten ulkomaisten sivukonttorien toiminnan kehitystä. Tilasto sisältää tuloslaskelman ja taseen, joissa eritellään luottolaitosten tilinpäätösten keskeisimpiä virta- ja varantosuureita.

Tilaston tulkinnan kannalta on tärkeää huomata, että luottolaitoksia ei tarkastella tilastossa konserneina vaan itsenäisinä instituutioina. Lisäksi tulee ottaa huomioon, että neljännesvuosittaiset tuloslaskelmatiedot esitetään tilastossa yleensä kumulatiivisina. Siten alkuvuonna lopettaneiden luottolaitosten tuloslaskelmat ovat tilastossa mukana kyseisen vuoden loppuun asti. Koska tase kuvaa tietyn hetken varoja ja velkoja, tasetietoja ei voida esittää kumulatiivisina, vaan tase kertoo kunkin neljänneksen päätöspäivän tilanteen. Lopettaneet luottolaitokset putoavat siis pois tilastossa esitettävästä taseesta heti lopettamista seuraavalla neljänneksellä. Tästä erosta johtuen tuloslaskelman tilikauden voitto ei välttämättä täsmää täysin taseen tilikauden voittoon.

Tiedonkeruun määrittelyvaiheessa on huomioitu mm. Euroopan kansantalouden tilinpitoasetuksen, nk. FISIM-asetuksen, neljännesvuosittaisen rahoitustilinpidoon, alueellisen panos-tuotoksen sekä EU:n rakennetilastoasetuksen luottolaitosliitteen edellyttämät tiedot. Lisäksi osa kerättävistä tiedoista toimii Finanssivalvonnan valvontatoimen pohjana.

Käytetty tilinpäätöskaava perustuu valtiovarainministeriön asetukseen luottolaitoksen ja sijoituspalveluyrityksen tilinpäätöksestä sekä Finanssivalvonnan em. asetusta täydentävään määräykseen. Tiedot kerää Finanssivalvonta kaikilta Suomessa toimivilta pankeilta sekä muilta luottolaitoksilta ml. ulkomaisten luottolaitosten sivukonttorit Suomessa.

Tiedonantovelvollisuus perustuu Tilastolakiin (280/2004/14§) sekä Finanssivalvonnasta annettuun lakiin (878/2008/18§ ja 60§) ja valtiovarainministeriön asetukseen.

2. Tilastotutkimuksen menetelmäkuvaus

Tiedot kerätään kokonaistutkimuksena suorana tiedonkeruuna kaikilta Suomessa toimivilta pankeilta sekä muilta luottolaitoksilta ml. ulkomaisten luottolaitosten sivukonttorit Suomessa. Tiedot kerätään sähköisesti.

3. Tietojen oikeellisuus ja tarkkuus

Tilaston laatu on hyvä. Tilasto perustuu luottolaitosten kirjanpitoon. Aineistolle tehdään tarkastusvertailuja luottolaitosten julkaistuihin tilinpäätöksiin.

4. Julkaistujen tietojen ajantasaisuus ja oikea-aikaisuus

Tarkat julkaisupäivät näkyvät tämän sivuston kohdassa "Tulevat julkistukset".

5. Tietojen saatavuus ja läpinäkyvyys/selkeys

Tilasto julkaistaan verkkojulkaisuna Tilastokeskuksen sivuilla. Vuoden 2008 loppuun asti tiedot julkaistiin myös osana Rahalaitokset painojulkaisua.

Tuloslaskelma- ja tasetietojen aikasarjat ovat saatavilla vuodesta 1999 alkaen tilaston verkkosivulla tietokantatalukkona. Lisäksi Tilastokeskus tuottaa pyynnöstä muita aikasarjoja luottolaitosten liiketoimintaa kuvaavista luvuista.

6. Tilastojen vertailukelpoisuus

Vuoden 2018 alussa useimmat aikasarjat katkeavat tilinpäätöskäavan muutoksen takia, kun FINREP-raportoinnissa otettiin käyttöön uusi IFRS 9 -tilinpäätösstandardi. Tätä ennen yhtenäisellä tilinpäätöskäavalla tuotetut luottolaitosten tilinpäätökset on saatavissa vuosilta 1995-2004, 2005-2013 ja 2014-2017.

Vuoden 2016 kolmannella neljänneksellä Luottolaitosten tilinpäätökset -tilaston liite- ja tietokantataulut on muutettu vastaamaan paremmin Finanssivalvonnan FINREP-tiedonkeruulomakepohjaa. Muutokset ovat pieniä, eivätkä juurikaan vaikuta Luottolaitosten tilinpäätökset -tilaston vertailukelpoisuuteen aikaisempiin neljänneksiin nähden.

Vuoden 2016 toisesta neljänneksestä lähtien Finanssivalvonnan FINREP-raportoinnista poistettiin liitetietotaulukoita. Muutoksen vaikutuksesta luottolaitosten tilinpäätökset -tilaston Liitetaulukoita 3, 4 ja 5 (Kotimaisten talletuspankkien korkotuottojen ja -kulujen erittely, palkkiotuottojen ja -kulujen erittely sekä hallintokulujen erittely) ei ole saatavilla. Jäljelle jääneet FINREP-tilaukukset muuttuivat jonkin verran. Muutokset eivät aiheuttaneet merkittäviä muutoksia luottolaitosten tilinpäätökset -tilastoon ja vertailukelpoisuus aikaisempiin neljänneksiin pääosin säilyi.

Vuoden 2014 alussa aineiston tietosisältö muuttui Finanssivalvonnan FINREP-raportoinnin myötä. Tästä johtuen aikasarjat osin katkeavat eivätkä tiedot ole täysin vertailukelpoisia aiempiin vuosiin verrattuna. Tätä ennen yhtenäisellä tilinpäätöskäavalla tuotetut tiedot on saatavilla vuosista 2005-2013 ja 1995-2004.

Vuoden 2005 alussa useimmat aikasarjat katkeavat tilinpäätöskäavan muutoksen takia. Silloin otettiin käyttöön luottolaitosten tilinpäätösraportoinnissa uusi IAS/IFRS-tilinpäätösstandardi. Tätä ennen yhtenäisellä tilinpäätöskäavalla tuotetut tilinpäätöstilastot luottolaitoksista on saatavissa vuosilta 1995-2004. Vuodesta 1974 vuoteen 1995 tuotettiin tilinpäätösjulkaisuja luottolaitoksista siten, että rahoitusyhtiöt ja luotto-osakeyhtiöt eivät sisällyneet yhtenäistettyyn kehikkoon. Nämä eivät vielä olleet yhtenäisen luottolaitoslainsäädännön piirissä. Ennen vuotta 1974 kustakin pankkiryhmästä tuotettiin erillinen julkaisu, joiden sisällöt poikkesivat jossakin määrin toisistaan myös tilinpäätöskäavan osalta. Tilastokeskus on julkaissut ns. pankkitilastoja vuoden 1970 tiedoista alkaen kaikista pankkiryhmistä. Pankkitilastojen taival alkoi vuoden 1868 säästöpankkitalastosta, joka oli säästöpankkien tarkastajan kertomus säästöpankkien tilasta ja hoidosta.

Lopettaneiden yritysten käsittelyä muutettiin tilaston tuloslaskelmatietojen osalta kolmannella neljänneksellä 2007. Muutos toteutettiin takautuvasti vuoden 2006 alusta alkaen. Aiemmin lopettaneet yritykset putosivat välittömästi lopettamisen jälkeen pois tuloslaskelmatilastosta. Nyt lopettaneiden luottolaitosten tiedot lasketaan mukaan kumulatiiviseen tuloslaskelmatilastoon aina lopettamisvuoden viimeiseen neljännekseen asti. Muutos ei vaikuta tasetietoihin. Muutos parantaa peräkkäisten neljännesten vertailua vuoden sisällä.

7. Selkeys ja eheys/yhtenäisyys

Tilasto on tuotettu vallitsevan tilinpäätösstandardin mukaisesti ja on vertailukelpoinen muihin luottolaitosten tilinpäätöstilastoihin nähden. Tilastossa luottolaitoksia tarkastellaan itsenäisinä instituutioina, ei konserneina.

Lisätietoja

Jukka-Pekka Pyyllampi 029 551 3002

Matias Hämäläinen 029 551 3737

Vastaava osastopäällikkö:

Katri Kaaja

rahoitusmarkkinat@tilastokeskus.fi

www.tilastokeskus.fi

Lähde: Luottolaitosten tilinpäätökset, Tilastokeskus

Asiakaspalaute: www.tilastokeskus.fi/palaute